



RELATÓRIO CORREICIONAL

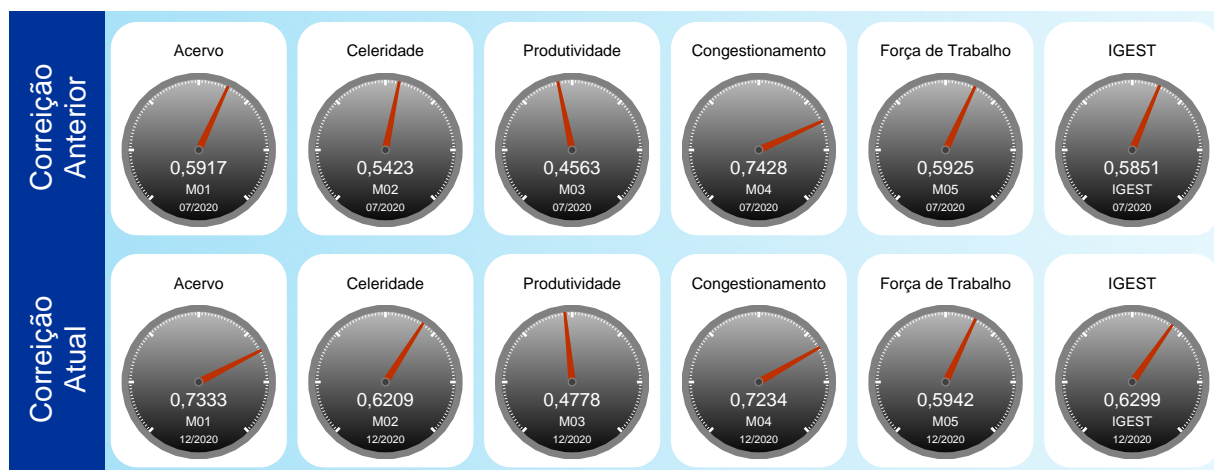
VARA DO TRABALHO DE ANDRADINA - 0056
[1501 a 2000 processos]



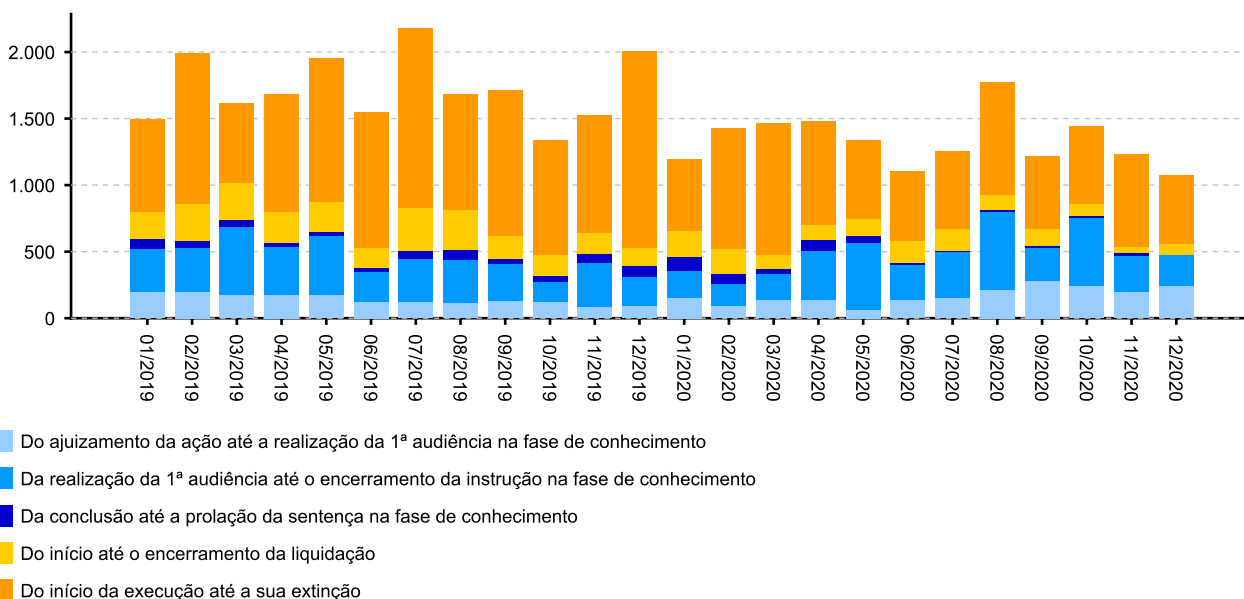
Utilize o leitor de QRCode de seu smartphone ou tablet e tenha acesso ao relatório no dispositivo móvel

INFORMAÇÕES DA UNIDADE:

Lei de Criação: 7.729/89
Data de Instalação: 09/03/1990
Data de Instalação do PJE: 11/06/2014
Data da Última Correição: 01/09/2020



[Prazo Médio] - Geral





1 - TITULARIDADE:

(fonte: e-Correição Adm e Assessoria de Apoio aos Magistrados)

JUIZ TITULAR	TITULAR DESDE
MARCO ANTONIO MACEDO ANDRE	01/02/2019

Afastamentos:

PERÍODO	MOTIVO
05/08/2020 a 02/09/2020	LICENCA P/TRATAMENTO DE SAUDE
03/09/2020 a 16/09/2020	LICENCA P/TRATAMENTO DE SAUDE
16/09/2020 a 15/10/2020	FERIAS



2 - JUIZES AUXILIARES E SUBSTITUTOS [01/09/2020 a 17/01/2021]:

(fonte: e-Correição Adm e Assessoria de Apoio aos Magistrados)

NOME	PERÍODO
AFRANIO ROBERTO PINTO ALVES SEIXAS	21/01/2021 a 24/01/2021

Afastamentos: Não houve

NOME	PERÍODO
ANDERSON RELVA ROSA	23/11/2020 a 27/11/2020

Afastamentos:

PERÍODO	MOTIVO
23/11/2020 a 27/11/2020	SUSPENSAO DE FÉRIAS
23/11/2020 a 27/11/2020	FERIAS

NOME	PERÍODO
ARTHUR ALBERTIN NETO	18/11/2019 a 15/09/2020
ARTHUR ALBERTIN NETO	16/10/2020 a 18/10/2020

Afastamentos: Não houve

NOME	PERÍODO
BIANCA CABRAL DORICCI	16/10/2020 a 18/10/2020

Afastamentos: Não houve

NOME	PERÍODO
CLAUDIO ISSAO YONEMOTO	01/10/2020 a 04/10/2020
CLAUDIO ISSAO YONEMOTO	10/10/2020 a 15/10/2020

Afastamentos: Não houve



2 - JUIZES AUXILIARES E SUBSTITUTOS [01/09/2020 a 17/01/2021]:

(fonte: e-Correição Adm e Assessoria de Apoio aos Magistrados)

NOME	PERÍODO
EDUARDO COSTA GONZALES	16/09/2020 a 30/09/2020

Afastamentos: Não houve

NOME	PERÍODO
ELISE GASPAROTTO DE LIMA	31/08/2020 a 03/09/2020
ELISE GASPAROTTO DE LIMA	04/09/2020 a 15/09/2020

Afastamentos: Não houve

NOME	PERÍODO
EVERTON VINICIUS DA SILVA	27/01/2021 a 28/01/2021

Afastamentos: Não houve

NOME	PERÍODO
GILVANDRO DE LELIS OLIVEIRA	16/10/2020 a 18/10/2020

Afastamentos: Não houve

NOME	PERÍODO
JOSE RODRIGUES DA SILVA NETO	16/10/2020 a 18/10/2020

Afastamentos: Não houve



2 - JUIZES AUXILIARES E SUBSTITUTOS [01/09/2020 a 17/01/2021]:

(fonte: e-Correição Adm e Assessoria de Apoio aos Magistrados)

NOME	PERÍODO
LARISSA RABELLO SOUTO TAVARES COSTA	10/10/2020 a 18/10/2020
LARISSA RABELLO SOUTO TAVARES COSTA	18/11/2020 a 19/12/2020

Afastamentos:

PERÍODO	MOTIVO
18/11/2020 a 21/11/2020	LICENÇA P/TRATAMENTO DE SAUDE
22/11/2020 a 19/12/2020	LICENÇA A GESTANTE

NOME	PERÍODO
RINALDO SOLDAN JOAZEIRO	16/10/2020 a 18/10/2020
RINALDO SOLDAN JOAZEIRO	07/01/2021 a 20/01/2021

Afastamentos: Não houve

NOME	PERÍODO
RODRIGO FERNANDO SANITA	19/10/2020 a 28/10/2020

Afastamentos: Não houve

NOME	PERÍODO
ROSANA NUBIATO LEO	16/09/2020 a 28/01/2021

Afastamentos:

PERÍODO	MOTIVO
18/11/2020 a 17/12/2020	FERIAS

NOME	PERÍODO
VERANICI APARECIDA FERREIRA	16/10/2020 a 18/10/2020

Afastamentos: Não houve



2 - JUIZES AUXILIARES E SUBSTITUTOS [01/09/2020 a 17/01/2021]:

(fonte: e-Correição Adm e Assessoria de Apoio aos Magistrados)

NOME	PERÍODO
VIRGILIO DE PAULA BASSANELLI	07/01/2021 a 20/01/2021

Afastamentos:

PERÍODO	MOTIVO
15/01/2021 a 15/01/2021	PLANTAO JUDICIARIO COMPENSACAO
19/01/2021 a 19/01/2021	PLANTAO JUDICIARIO COMPENSACAO



3 - INFORMAÇÕES FUNCIONAIS

3.1 - Lotação [31/12/2020]:

(fonte: e-Correição Adm e Coordenadoria de Provimento e Vacância)

NOME	CARGO	FUNÇÃO COMISSIONADA	EXERCÍCIO NA LOTAÇÃO
CARMEN CECILIA BARROS DE ALMEIDA	TJA	-	10/07/2019
CELSO MASSAKI TASHIRO	AJ-OJA	-	06/05/2005
CRISTIANE ELIAS STEFFANATO SILVA	REQ	FC-02 ASSISTENTE	28/05/2007
FERNANDO JOSE GOMES DE OLIVEIRA	AJA	FC-04 CALCULISTA	08/07/1999
JANETE MARTINS GUARNIERI MENEGUETTI	TJA	FC-04 SECRETARIO DE AUDIENCIA	04/04/1990
JOSE CLAUDIO DA SILVA	REQ	FC-01 EXECUTANTE	28/05/2007
MARCIA MARIA DE MENDONCA FERREIRA	AJJ	CJ-03 DIRETOR DE SECRETARIA DE VT	17/04/2017
PATRICIA PRATES DE ARAUJO DA SILVA	REQ	FC-01 EXECUTANTE	11/01/2010
RENILDA ARLENE GIMENES DOS SANTOS	TJA	FC-05 ASSISTENTE DE DIRETOR DE SECRETARIA	16/04/1990
RITA DE CASSIA DE DEUS	REQ	FC-02 ASSISTENTE	12/09/2016
ROSANGELA VIEIRA DE ARAUJO	REQ	FC-02 ASSISTENTE	06/06/1997
WELLINGTON ANDREAZZI BARRETO	AJ-OJA	-	12/03/2012
TOTAL DE SERVIDORES DO QUADRO			7
TOTAL DE SERVIDORES EXTRA-QUADRO			5



3 - INFORMAÇÕES FUNCIONAIS

3.2 - Ausências, exceto férias [09/2020 a 12/2020]:
(fonte: e-Correição Adm e Coordenadoria de Provimento e Vacância)

MOTIVO	DIAS
COMPENSAÇÃO DE DIAS TRABALHADOS EM RECESSO	2
LICENÇA À GESTANTE/RGPS	63
LICENÇA LUTO	7
TOTAL	72



3 - INFORMAÇÕES FUNCIONAIS

3.3 - Estagiários [31/12/2020]:

(fonte: e-Correição Adm e Área de Controle de Estágio e Voluntariado)

NOME	ÓRGÃO CONVENIADO	INÍCIO DO ESTÁGIO
THOMAS JORGE BARBAROTTO LOVATO	CENTRO DE INTEGRAÇÃO EMPRESA ESCOLA	16/11/2019



3 - INFORMAÇÕES FUNCIONAIS

3.4 - Ações de capacitação [09/2020 a 12/2020]: (fonte: e-Correição Adm e Escola Judicial)

JUIZES	HORAS
ARTHUR ALBERTIN NETO	11
ELISE GASPAROTTO DE LIMA	11
MARCO ANTONIO MACEDO ANDRE	35
ROSANA NUBIATO LEO	20

SERVIDORES	HORAS
CELSO MASSAKI TASHIRO	12
MARCIA MARIA DE MENDONCA FERREIRA	35
RENILDA ARLENE GIMENES DOS SANTOS	2
RITA DE CASSIA DE DEUS	2

4 - QUADRO SINTÉTICO - FASES PROCESSUAIS

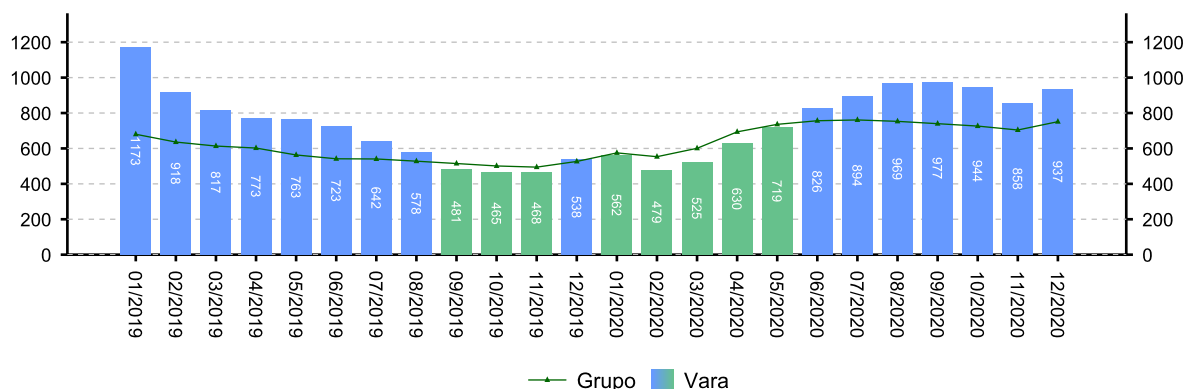
(fonte: e-Gestão e IGEST)

4.1 - Fase de Conhecimento

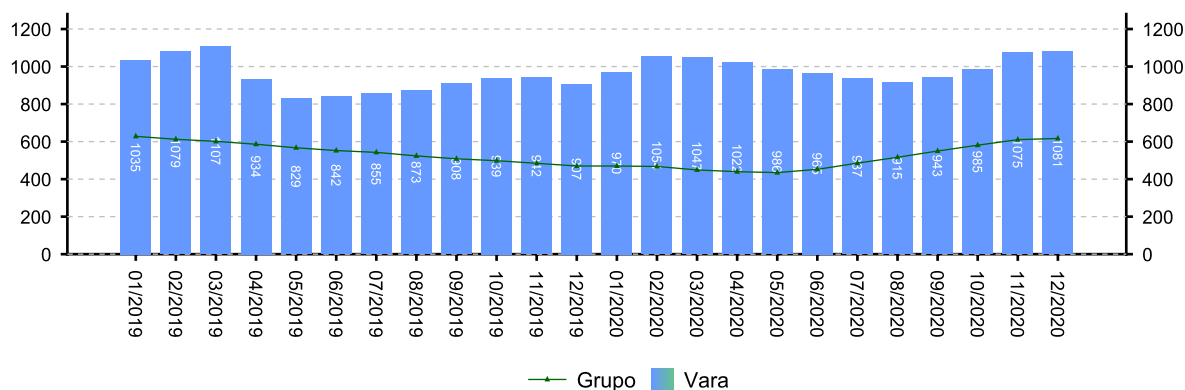
SITUAÇÃO	QTDE	MÉD. GRP	MÉD. FRM
Aguardando primeira audiência	937	751	---
Aguardando encerramento da instrução	1.081	617	---
Aguardando prolação de sentença	13	31	---
Aguardando cumprimento de acordo	562	269	---
Solucionados pendentes de finalização na fase	1.617	1.282	---
Pendentes de finalização	4.210	2.950	---

Período: 09/2020 a 12/2020

[e-Gestão] - Aguardando primeira audiência



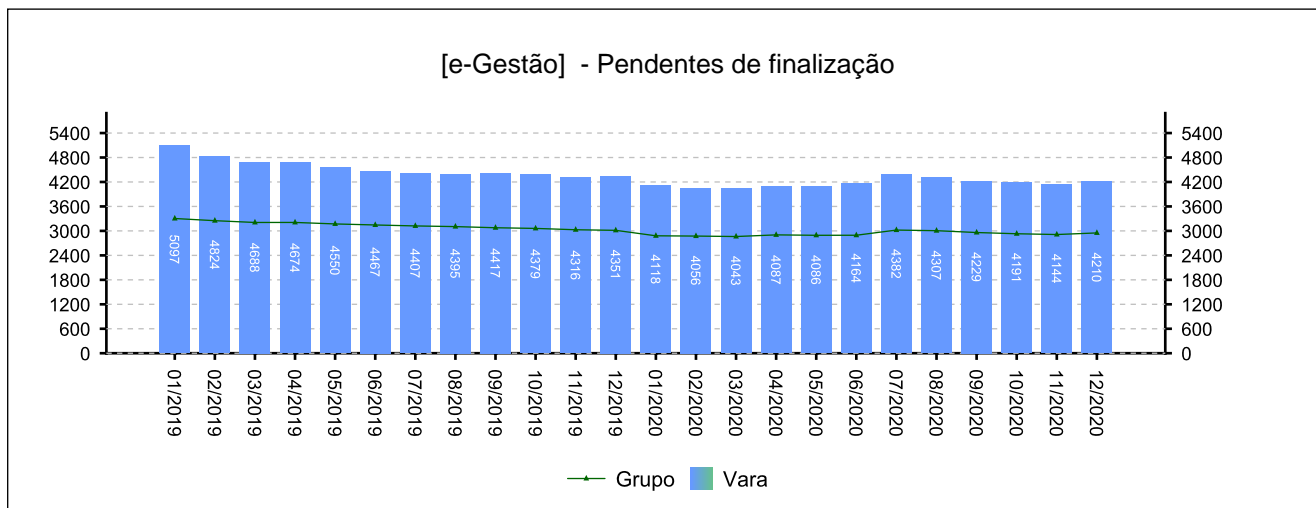
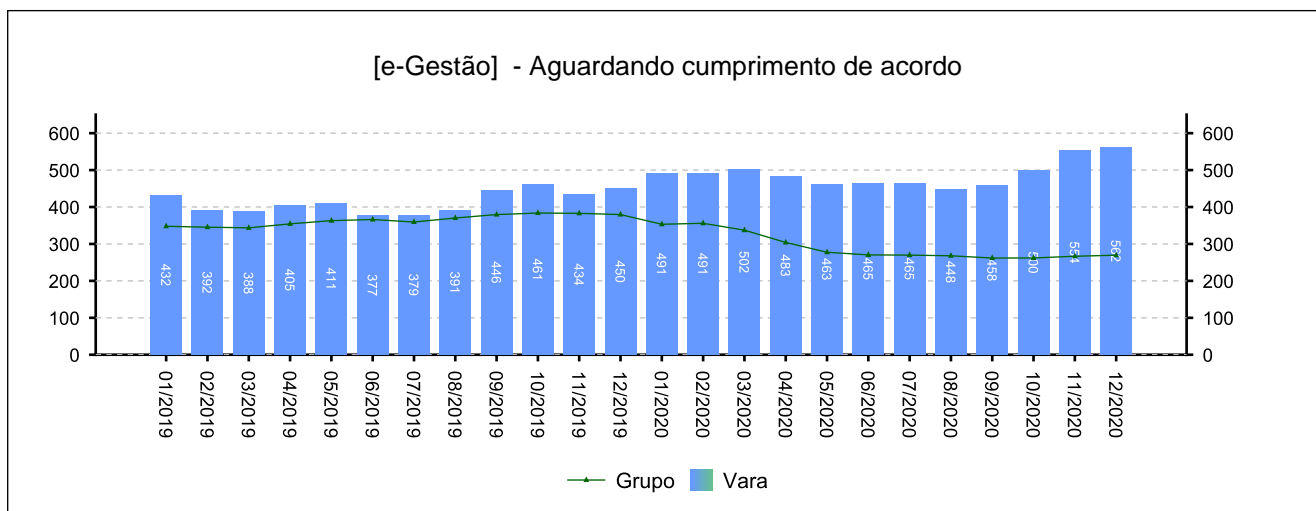
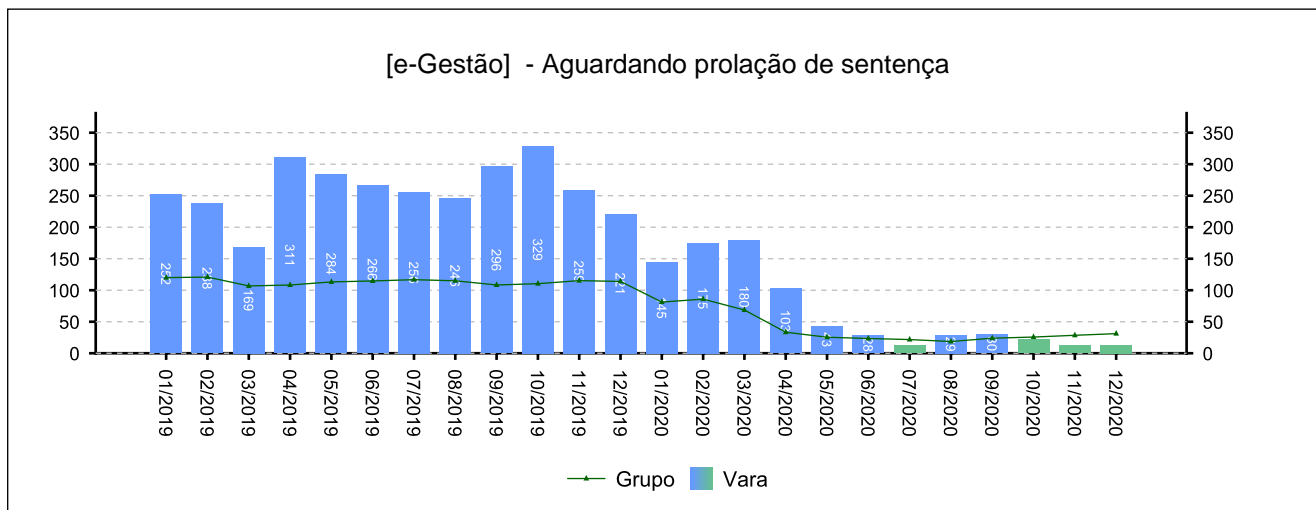
[e-Gestão] - Aguardando encerramento da instrução



4 - QUADRO SINTÉTICO - FASES PROCESSUAIS

(fonte: e-Gestão e IGEST)

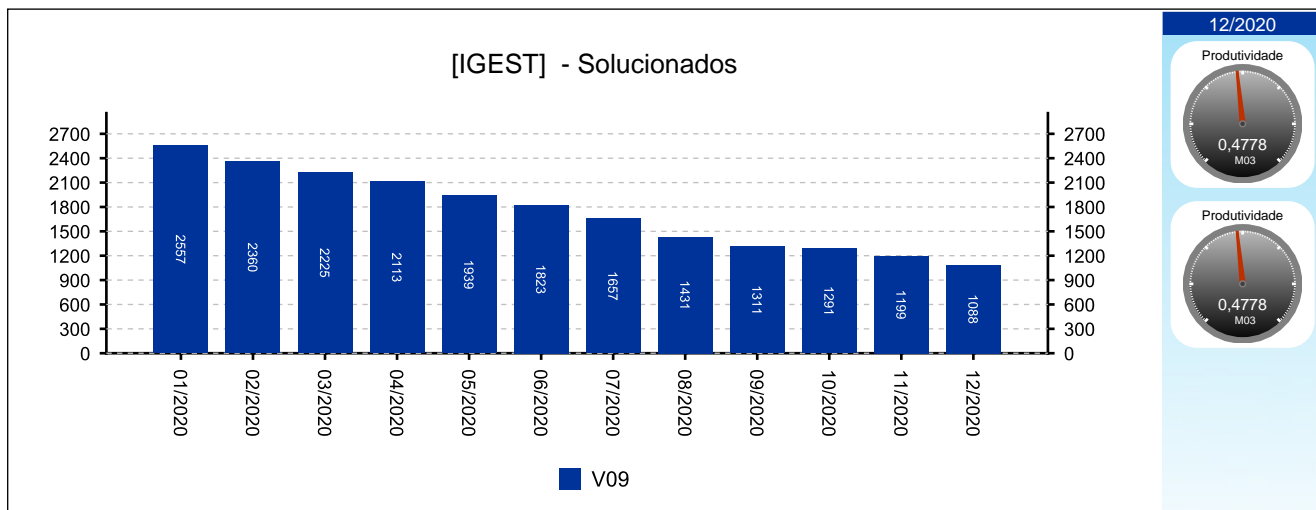
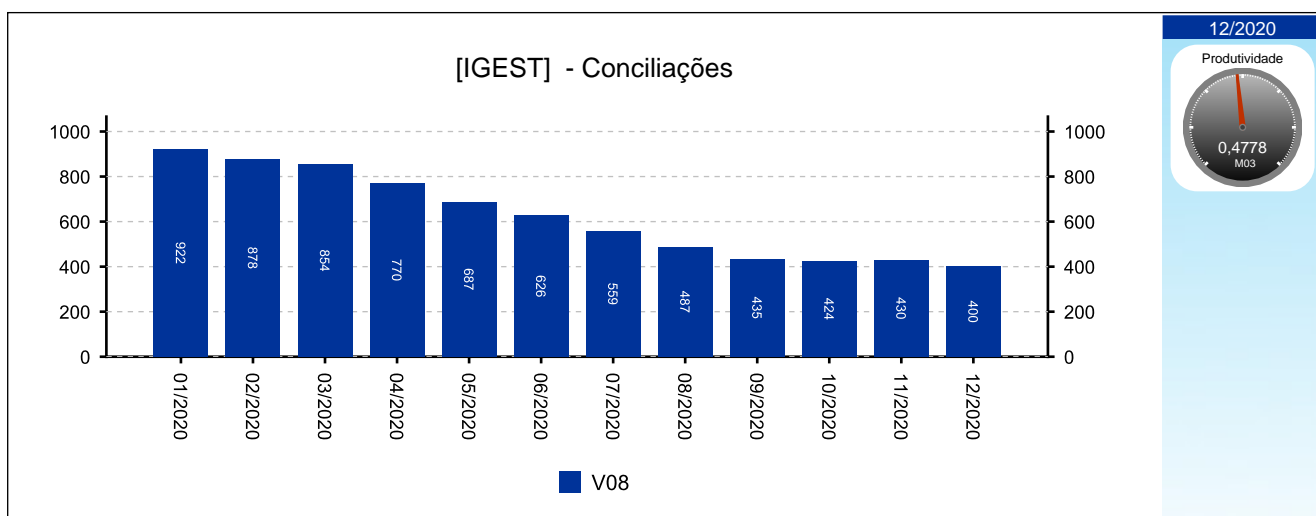
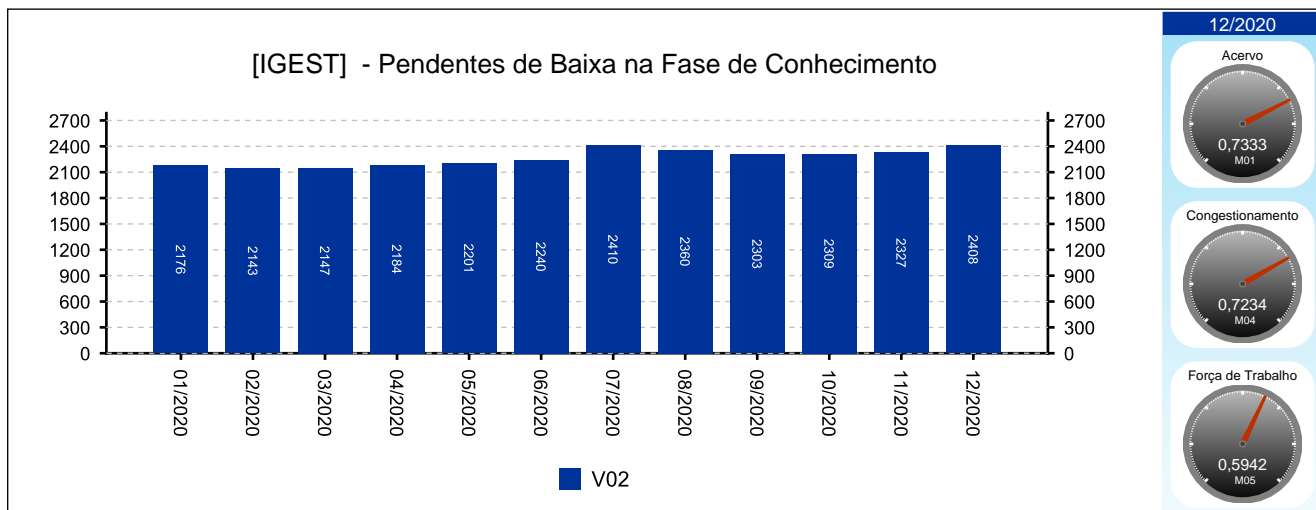
4.1 - Fase de Conhecimento



4 - QUADRO SINTÉTICO - FASES PROCESSUAIS

(fonte: e-Gestão e IGEST)

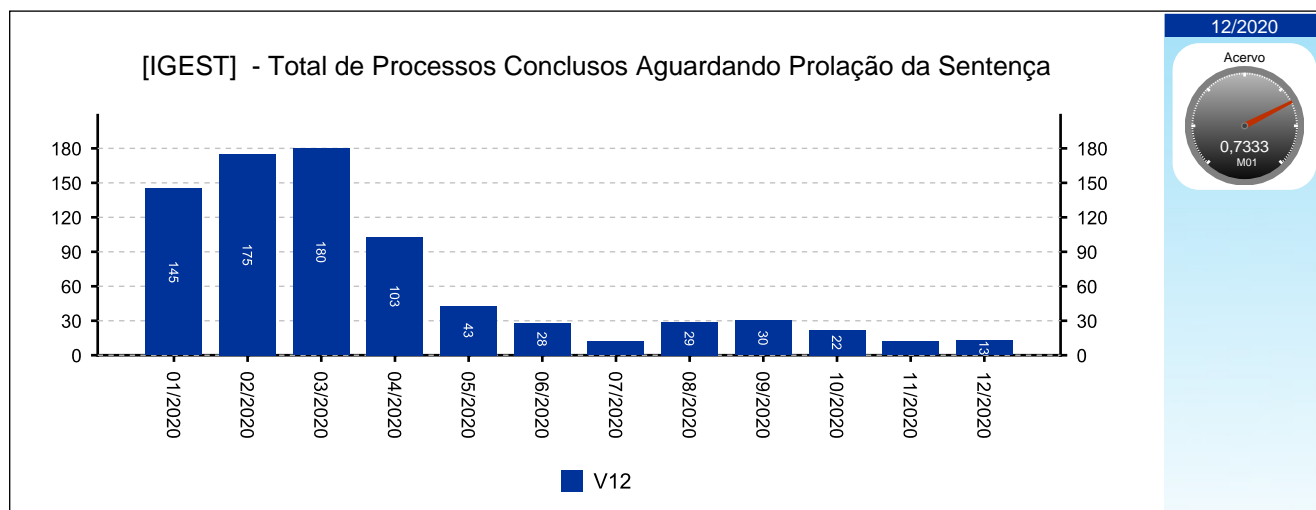
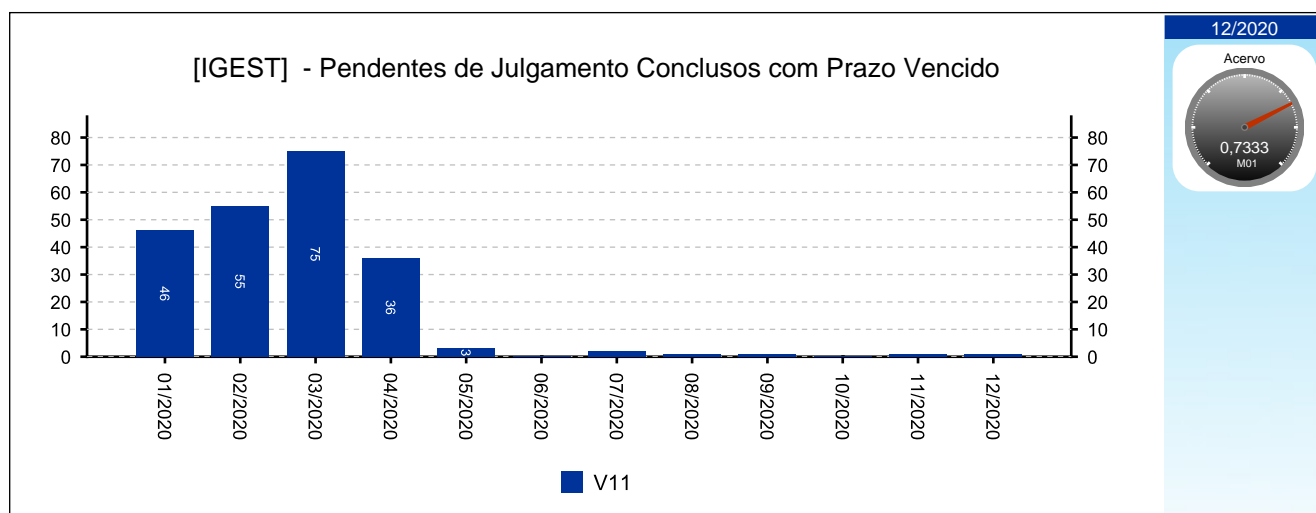
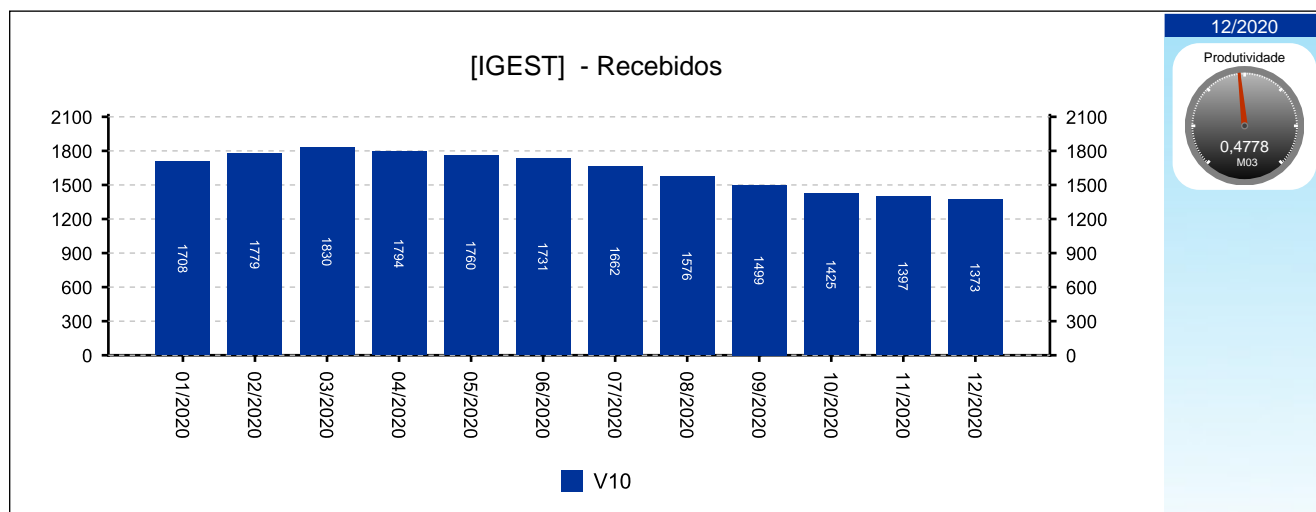
4.1 - Fase de Conhecimento



4 - QUADRO SINTÉTICO - FASES PROCESSUAIS

(fonte: e-Gestão e IGEST)

4.1 - Fase de Conhecimento

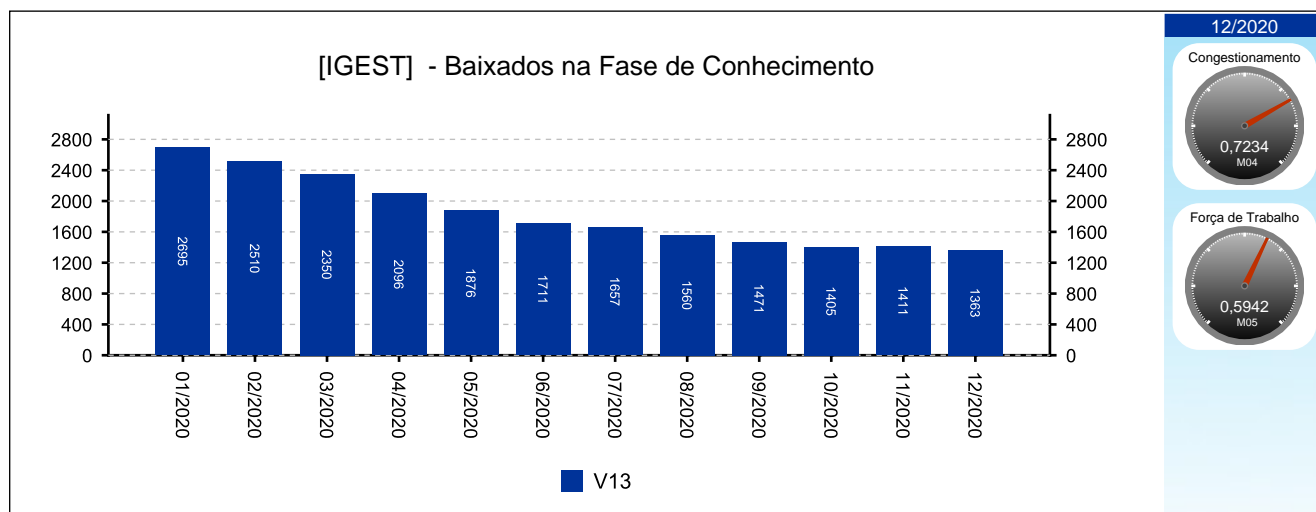




4 - QUADRO SINTÉTICO - FASES PROCESSUAIS

(fonte: e-Gestão e IGEST)

4.1 - Fase de Conhecimento



4 - QUADRO SINTÉTICO - FASES PROCESSUAIS

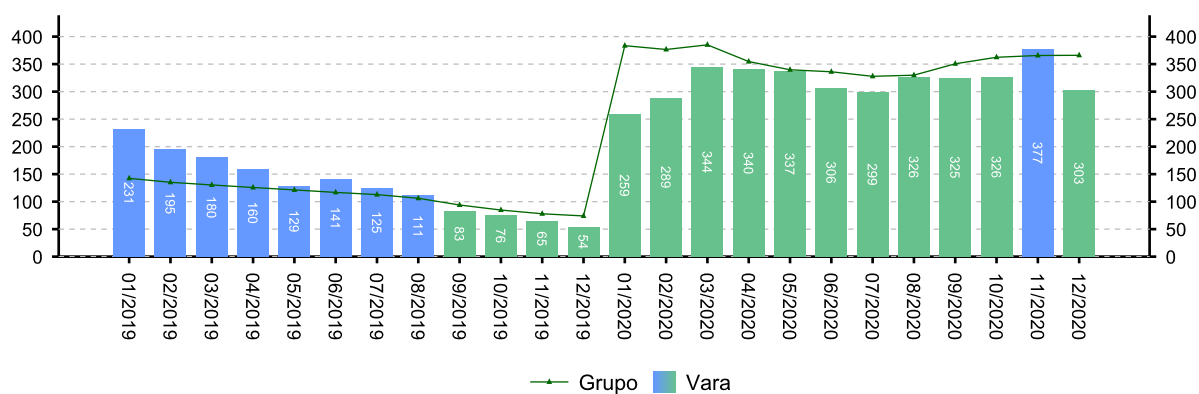
(fonte: e-Gestão e IGEST)

4.2 - Fase de Liquidação

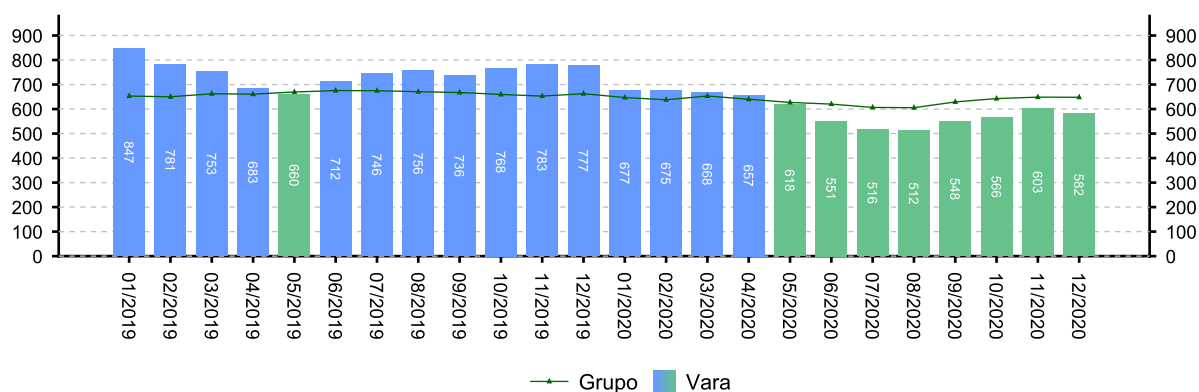
SITUAÇÃO	QTDE	MÉD. GRP	MÉD. FRM
Pendentes de homologação dos cálculos	303	366	---
Liquidados pendentes de finalização na fase	279	282	---
Pendentes de finalização	582	648	---

Período: 09/2020 a 12/2020

[e-Gestão] - Pendentes de homologação dos cálculos



[e-Gestão] - Pendentes de finalização

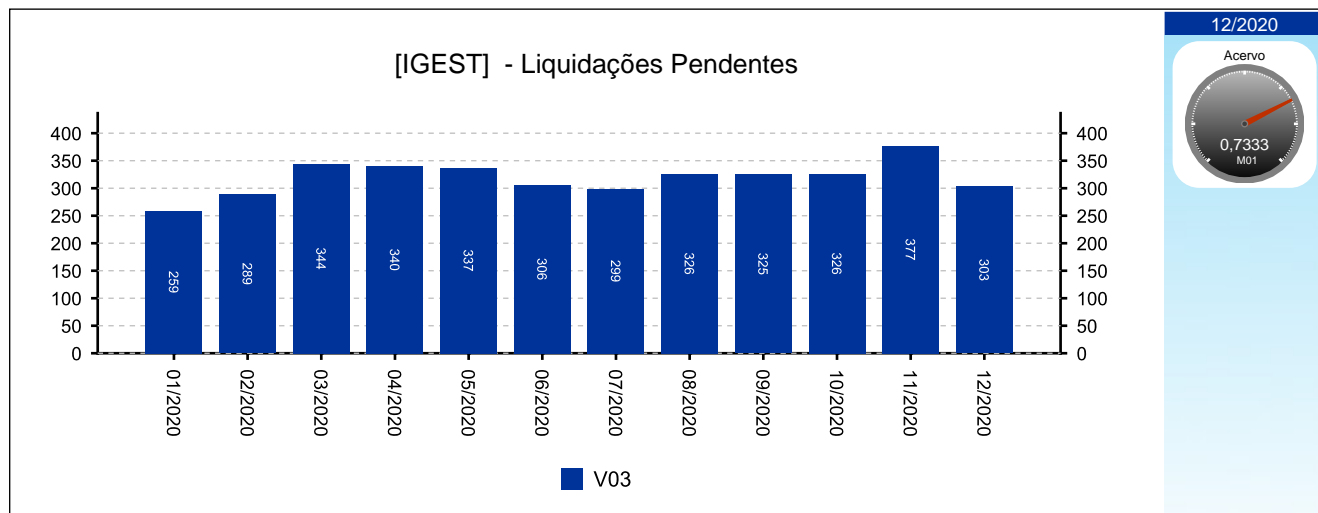




4 - QUADRO SINTÉTICO - FASES PROCESSUAIS

(fonte: e-Gestão e IGEST)

4.2 - Fase de Liquidação





4 - QUADRO SINTÉTICO - FASES PROCESSUAIS

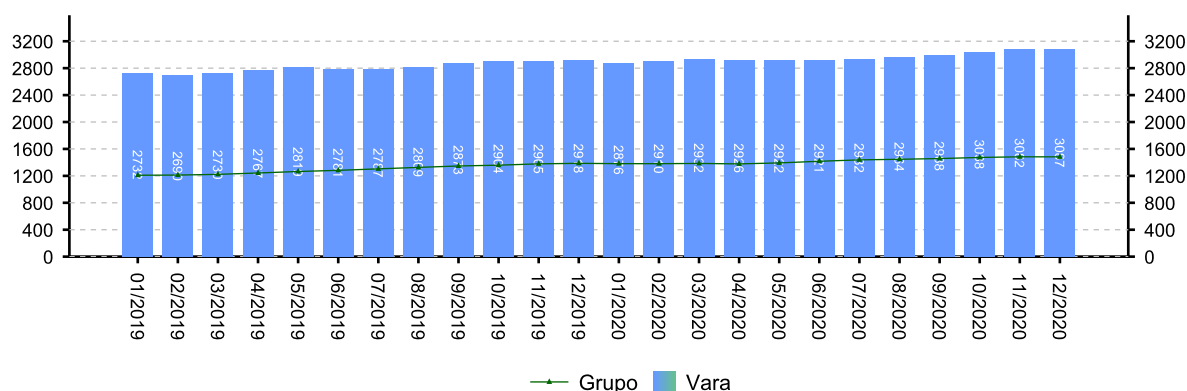
(fonte: e-Gestão e IGEST)

4.3 - Fase de Execução

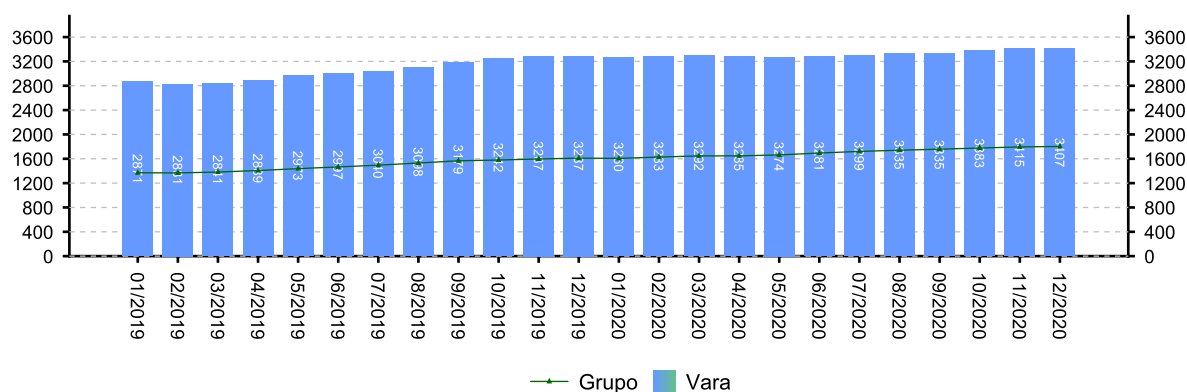
SITUAÇÃO	QTDE	MÉD. GRP	MÉD. FRM
Pendente de extinção da execução	3.087	1.483	---
Encerrados pendentes de finalização na fase	320	320	---
Pendentes de finalização	3.407	1.803	---

Período: 09/2020 a 12/2020

[e-Gestão] - Pendente de extinção da execução



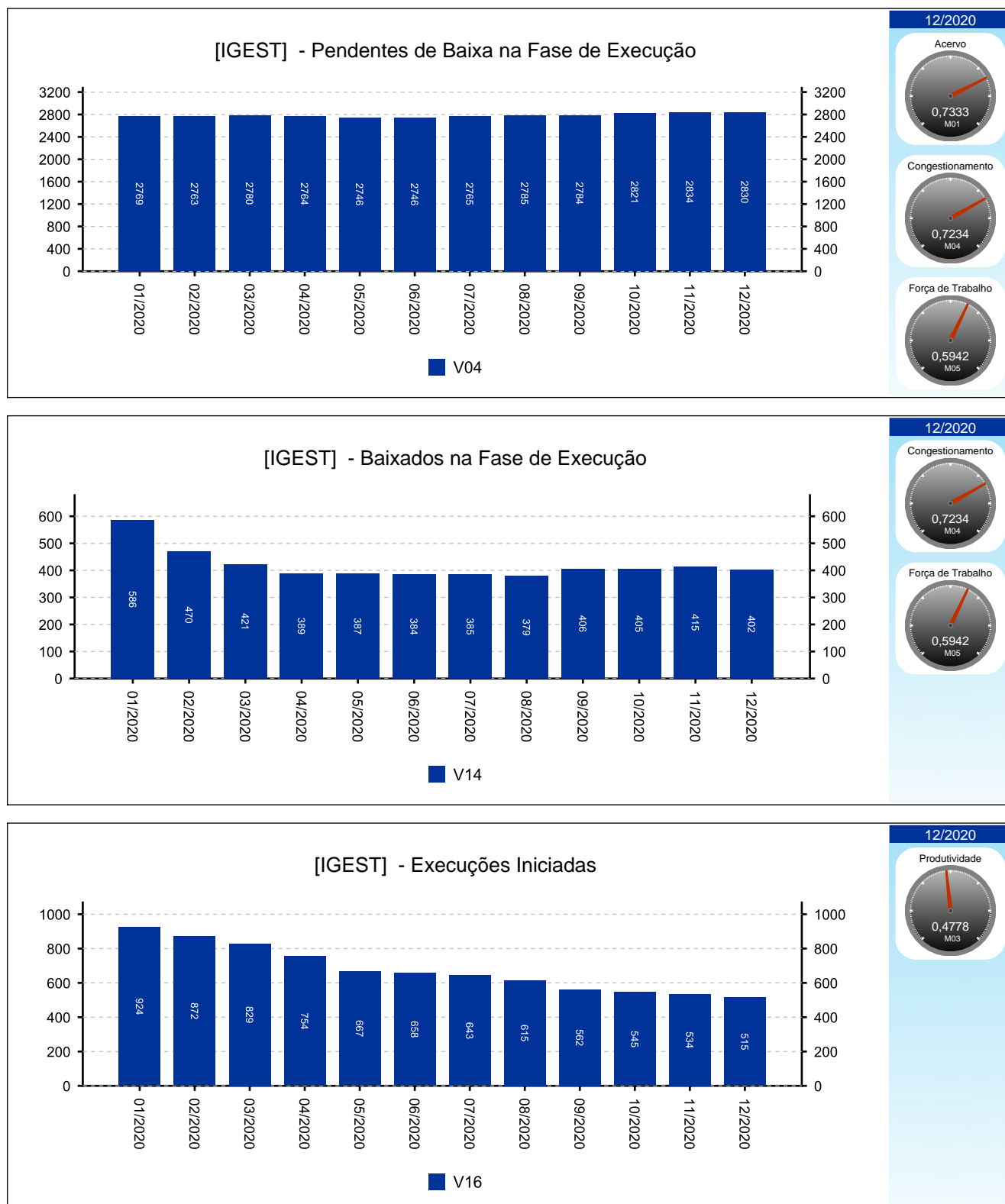
[e-Gestão] - Pendentes de finalização



4 - QUADRO SINTÉTICO - FASES PROCESSUAIS

(fonte: e-Gestão e IGEST)

4.3 - Fase de Execução

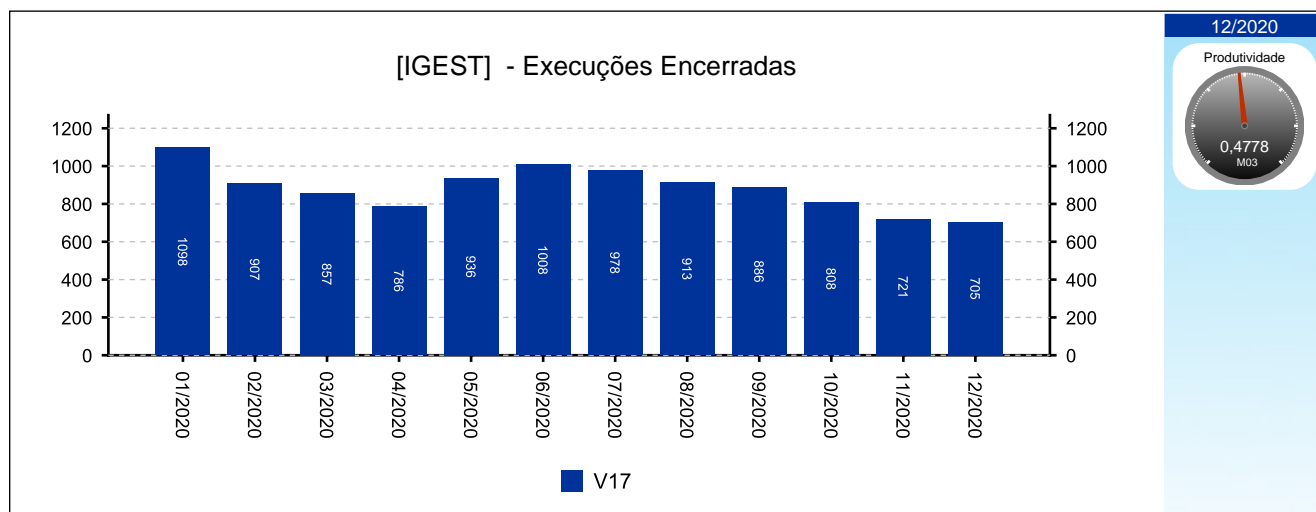




4 - QUADRO SINTÉTICO - FASES PROCESSUAIS

(fonte: e-Gestão e IGEST)

4.3 - Fase de Execução



4 - QUADRO SINTÉTICO - FASES PROCESSUAIS

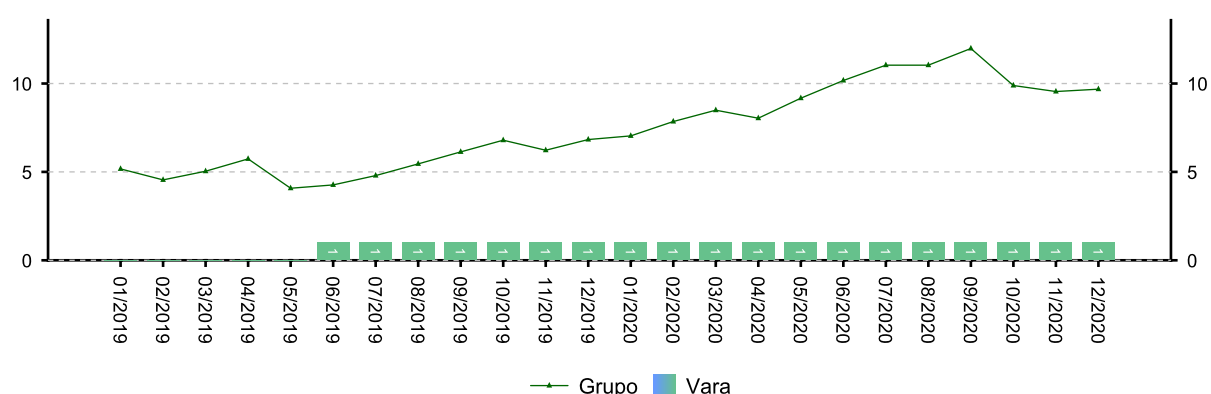
(fonte: e-Gestão e IGEST)

4.4 - Arquivo Provisório

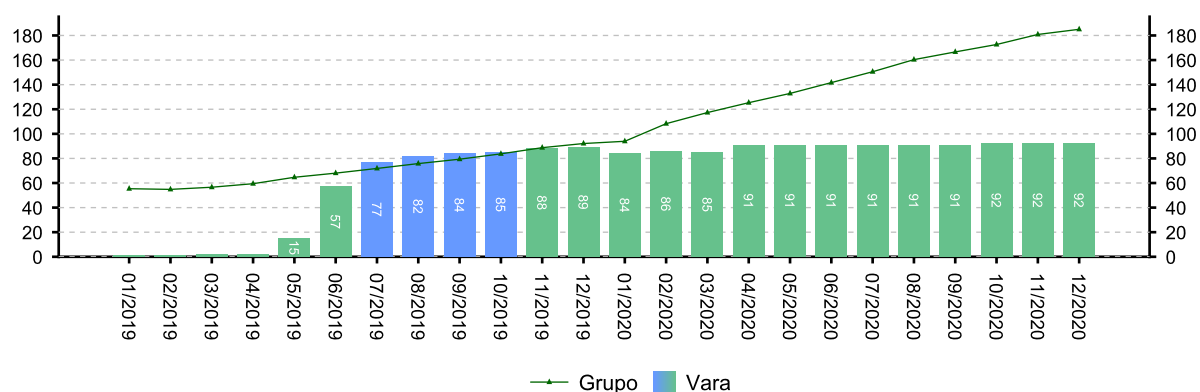
SITUAÇÃO	QTDE	MÉD. GRP	MÉD. FRM
Saldo de processos no arquivo provisório - Liquidação	1	10	---
Saldo de processos no arquivo provisório - Execução	92	185	---

Período: 09/2020 a 12/2020

[e-Gestão] - Saldo de processos no arquivo provisório - Liquidação



[e-Gestão] - Saldo de processos no arquivo provisório - Execução





4 - QUADRO SINTÉTICO - FASES PROCESSUAIS

(fonte: e-Gestão e IGEST)

4.5 - Total de Pendências

	QTDE	MÉD. GRP	MÉD. FRM
Pendentes de finalização - Conhecimento	4210	2.950	-4
Pendentes de finalização - Liquidação	582	648	-4
Pendentes de finalização - Execução	3407	1.803	-4
Saldo de processos no arquivo provisório - Liquidação	1	10	-4
Saldo de processos no arquivo provisório - Execução	92	185	-4
TOTAL:	8.292	5.596	-5
Período: 09/2020 a 12/2020			

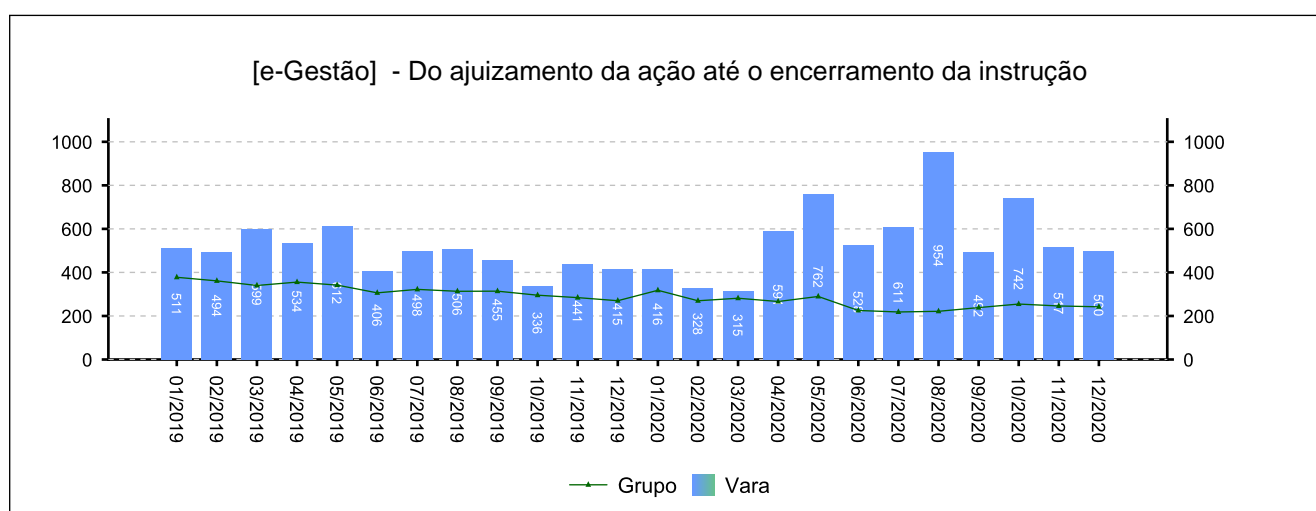
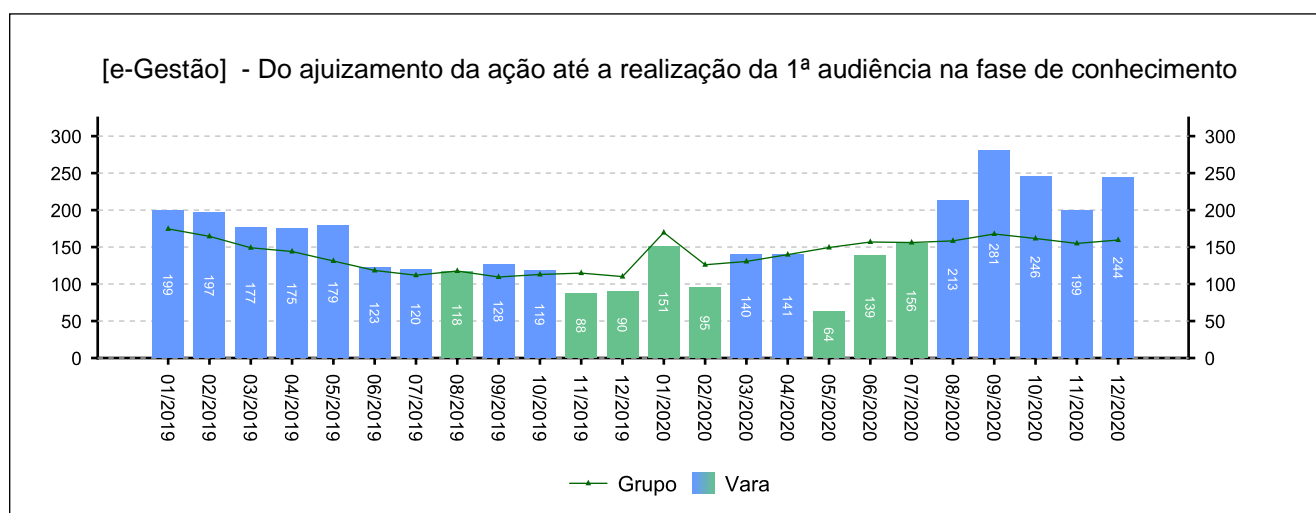
5 - PRAZOS MÉDIOS

(fonte: e-Gestão e IGEST)

5.1 - Fase de Conhecimento

	QTDE	DIAS	DIAS GRP	DIAS FRM
Do ajuizamento da ação até a realização da 1ª audiência na fase de conhecimento	370	232	161	---
Do ajuizamento da ação até o encerramento da instrução	328	592	246	---
Do ajuizamento da ação até a prolação de sentença	304	563	242	---
Da conclusão até a prolação da sentença na fase de conhecimento	140	13	11	---

Período: 09/2020 a 12/2020

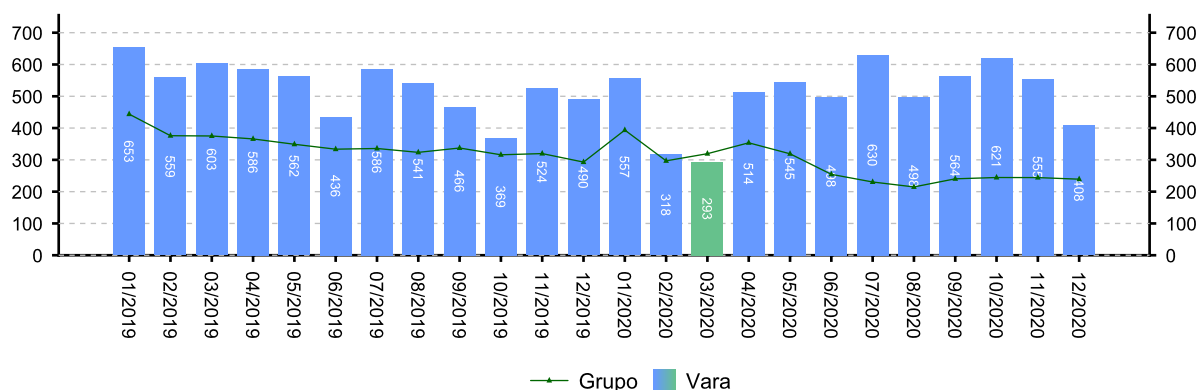


5 - PRAZOS MÉDIOS

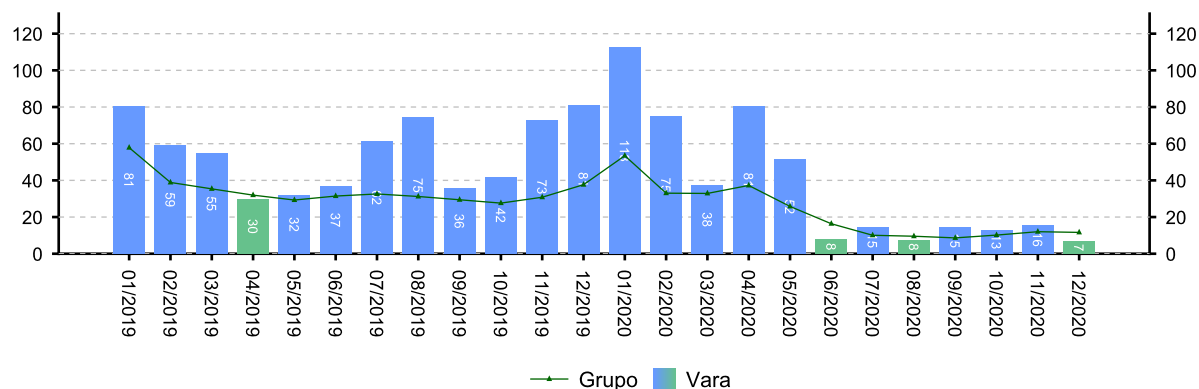
(fonte: e-Gestão e IGEST)

5.1 - Fase de Conhecimento

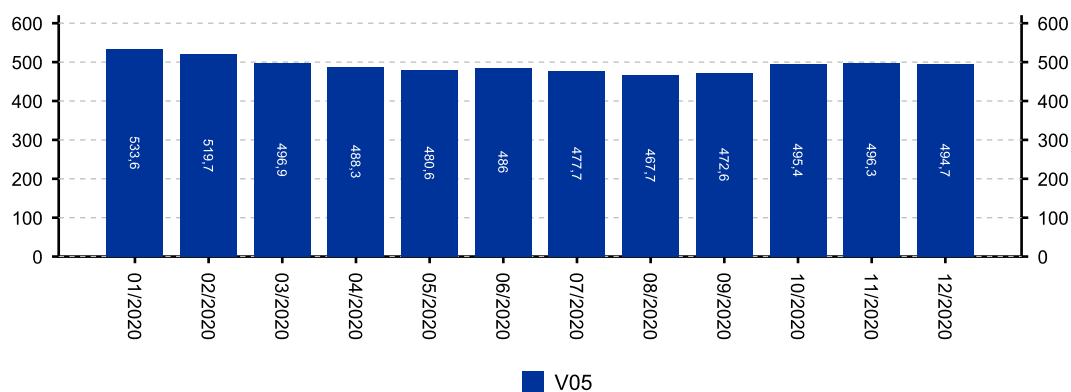
[e-Gestão] - Do ajuizamento da ação até a prolação de sentença



[e-Gestão] - Da conclusão até a prolação da sentença na fase de conhecimento



[IGEST] - Prazo Médio na Fase de Conhecimento



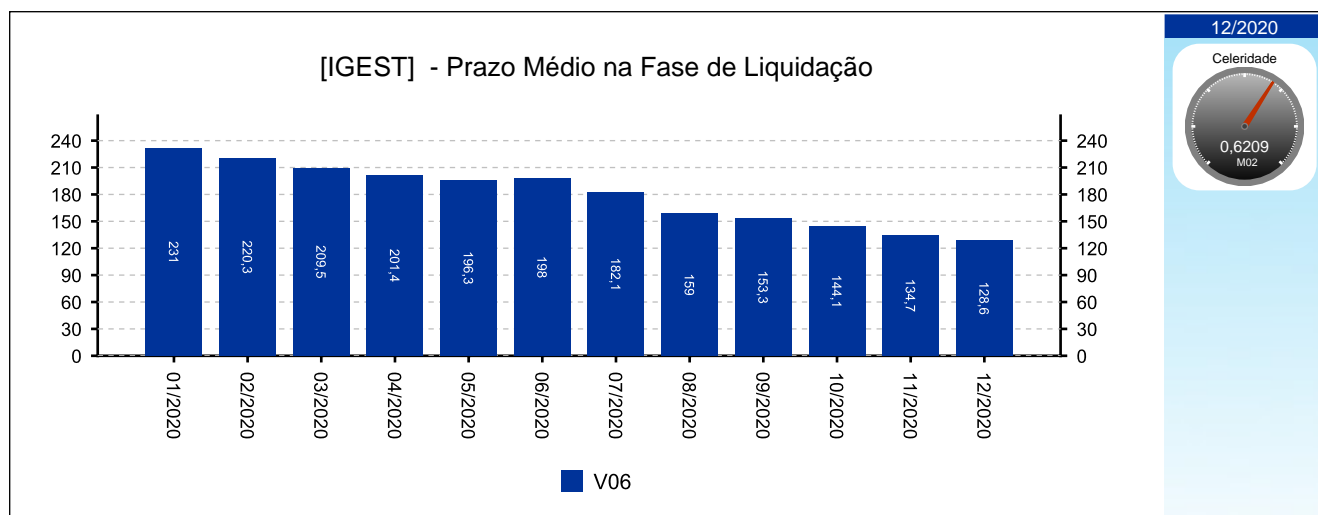
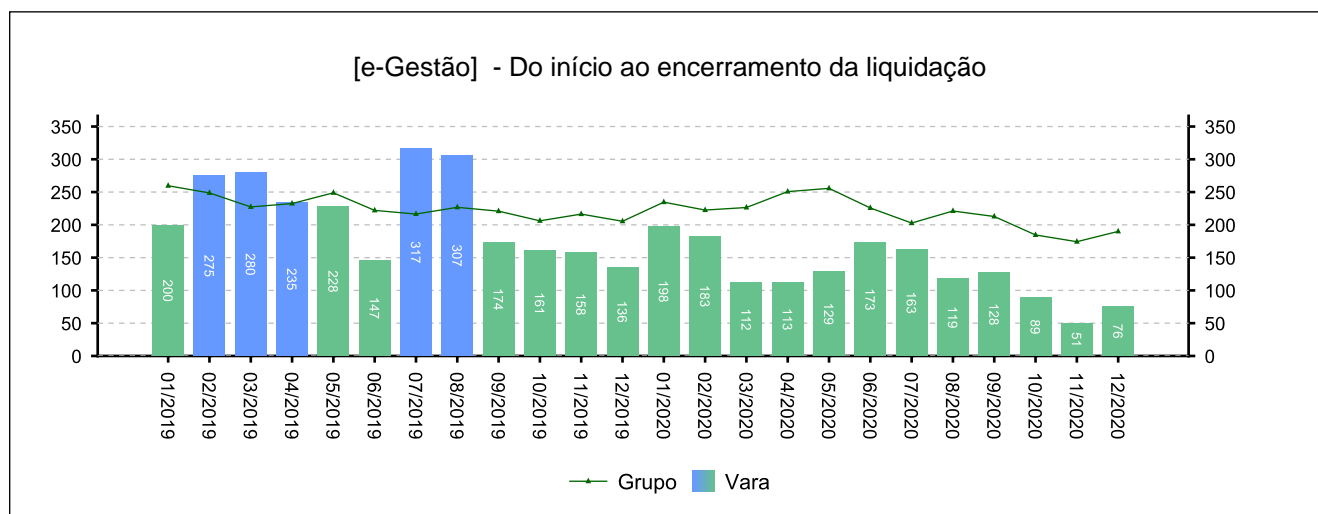
5 - PRAZOS MÉDIOS

(fonte: e-Gestão e IGEST)

5.2 - Fase de Liquidação

	QTDE	DIAS	DIAS GRP	DIAS FRM
Do início ao encerramento da liquidação	243	88	191	---

Período: 09/2020 a 12/2020



5 - PRAZOS MÉDIOS

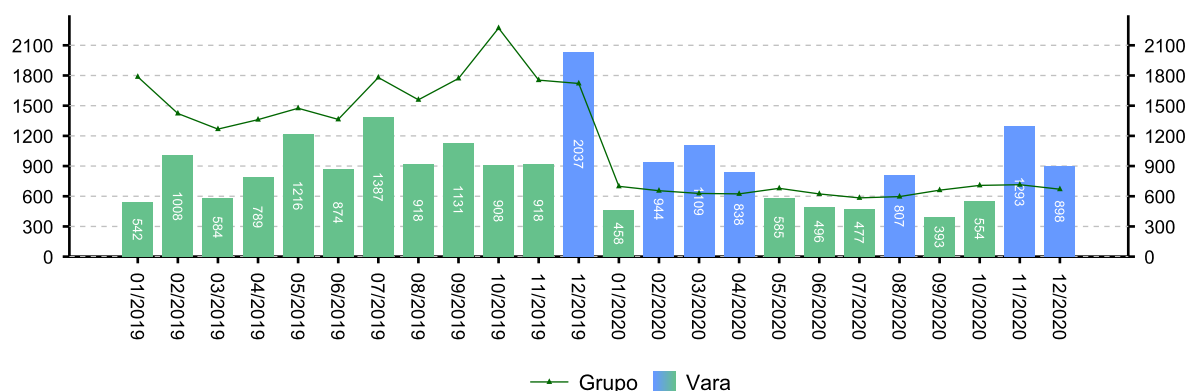
(fonte: e-Gestão e IGEST)

5.3 - Fase de Execução

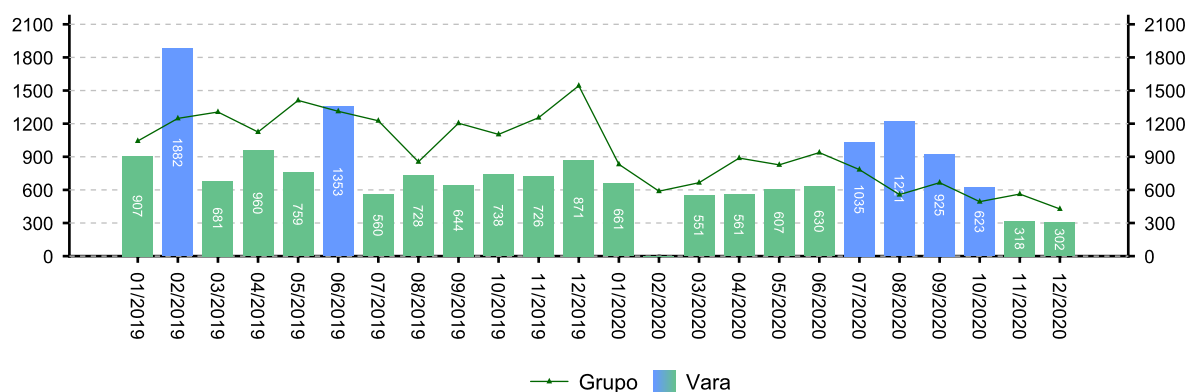
	QTDE	DIAS	DIAS GRP	DIAS FRM
Do início ao encerramento da execução - ente privado	28	689	688	---
Do início ao encerramento da execução - ente público	28	476	539	---
Total / Média	56	582	650	---

Período: 09/2020 a 12/2020

[e-Gestão] - Do início ao encerramento da execução - ente privado



[e-Gestão] - Do início ao encerramento da execução - ente público

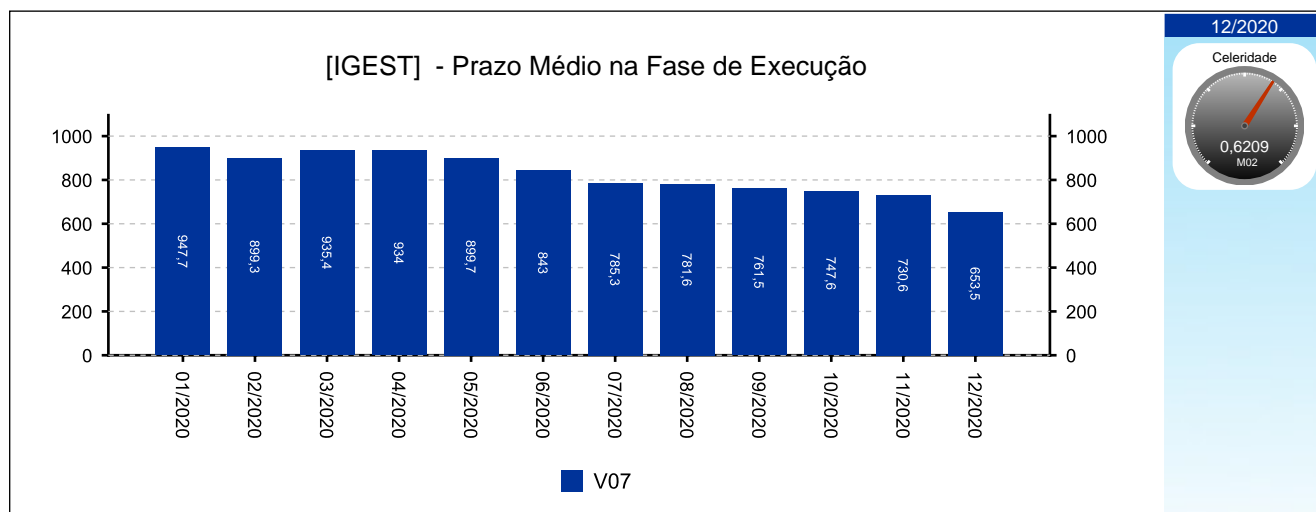




5 - PRAZOS MÉDIOS

(fonte: e-Gestão e IGEST)

5.3 - Fase de Execução






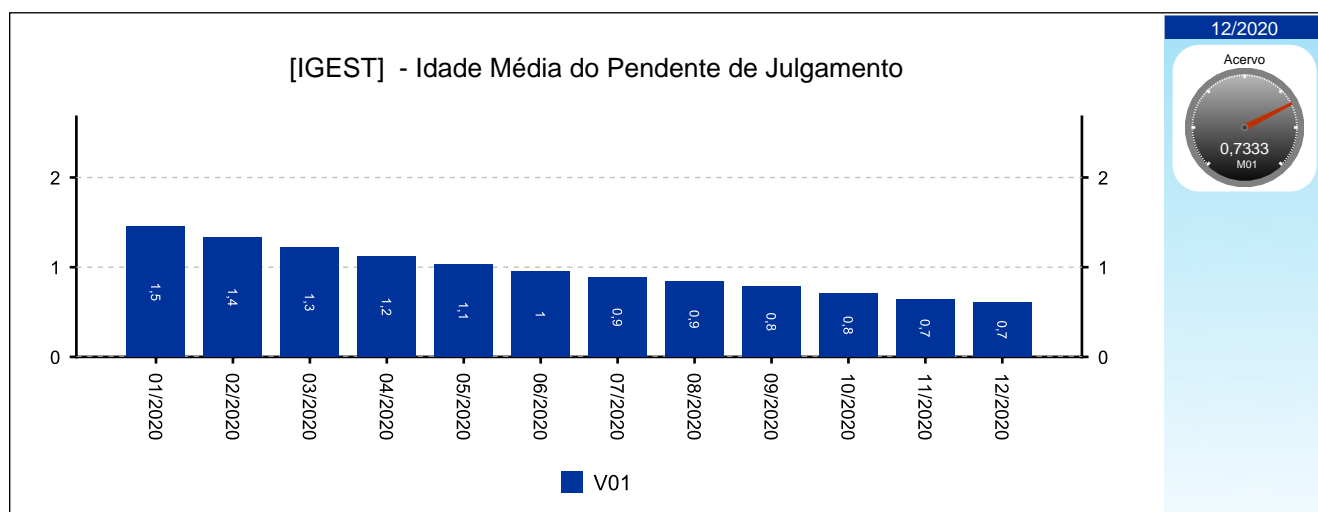
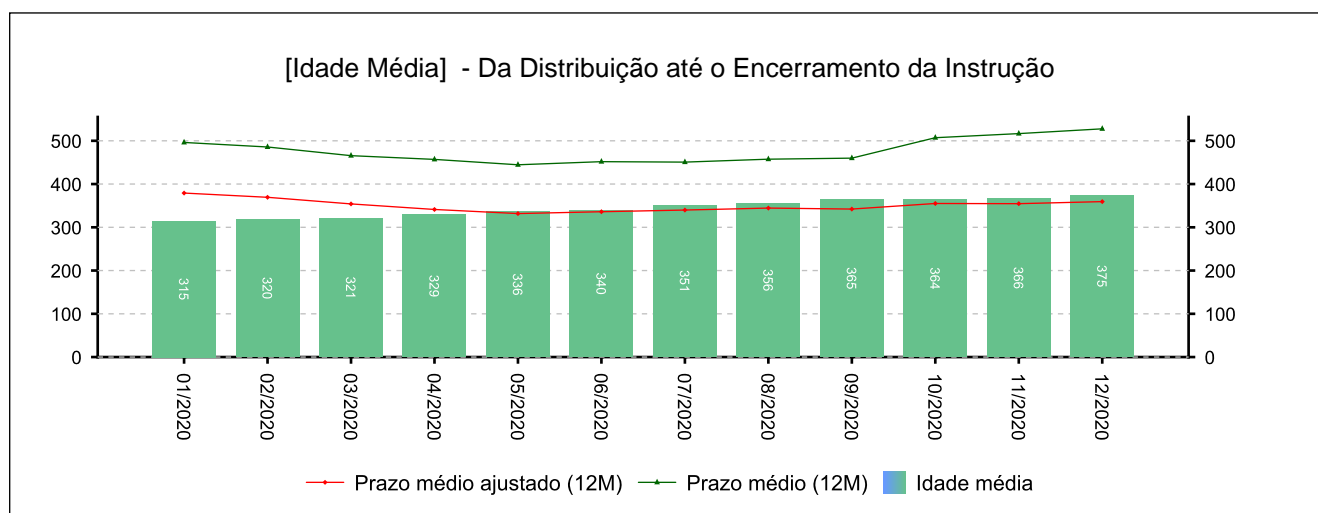
6 - IDADES MÉDIAS

(fonte: e-Gestão e IGEST)

6.1 - Da Distribuição até o Encerramento da Instrução

PROCESSO	ENTRADA	DISTRIBUIÇÃO	IDADE
0011381-04.2014.5.15.0056	03/08/2015	07/12/2014	2216
0011533-52.2014.5.15.0056	29/05/2019	31/12/2014	2192
0010277-40.2015.5.15.0056	03/07/2019	09/02/2015	2152
0011175-53.2015.5.15.0056	04/10/2017	05/05/2015	2067
0011273-38.2015.5.15.0056	16/09/2015	15/05/2015	2057

Período: até 12/2020





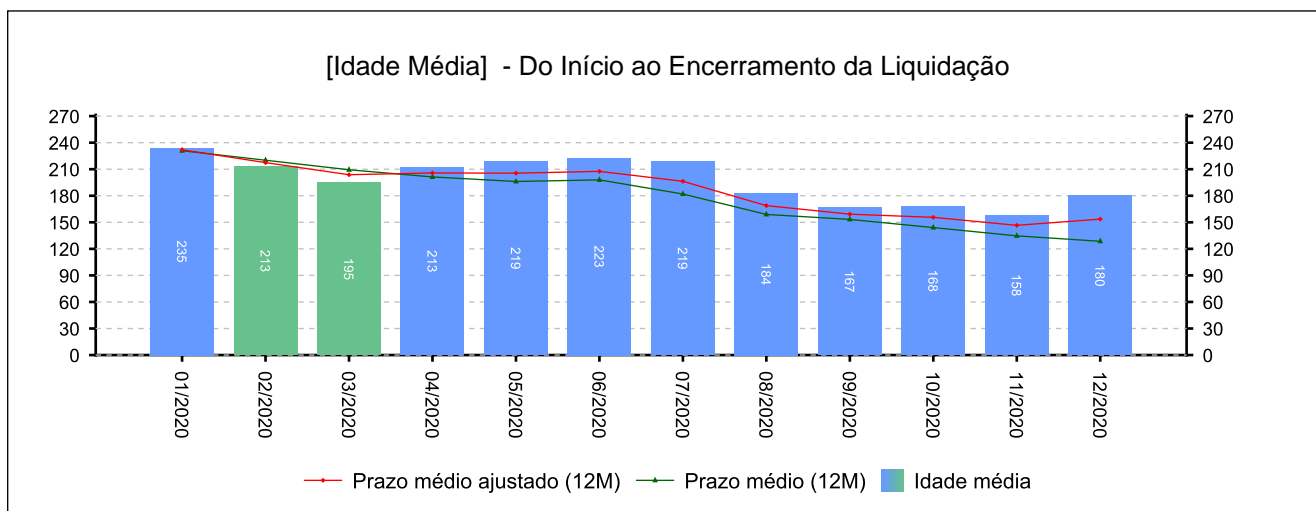
6 - IDADES MÉDIAS

(fonte: e-Gestão e IGEST)

6.2 - Do Início ao Encerramento da Liquidação

PROCESSO	ENTRADA	DISTRIBUIÇÃO	IDADE
0000337-78.2011.5.15.0157	03/03/2017	20/05/2011	1399
0000836-96.2010.5.15.0157	04/04/2017	07/10/2010	1367
0000976-28.2013.5.15.0157	04/12/2017	02/10/2013	1123
0000399-16.2014.5.15.0157	06/12/2017	30/04/2014	1121
0000166-19.2014.5.15.0157	23/01/2018	06/03/2014	1073

Período: até 12/2020



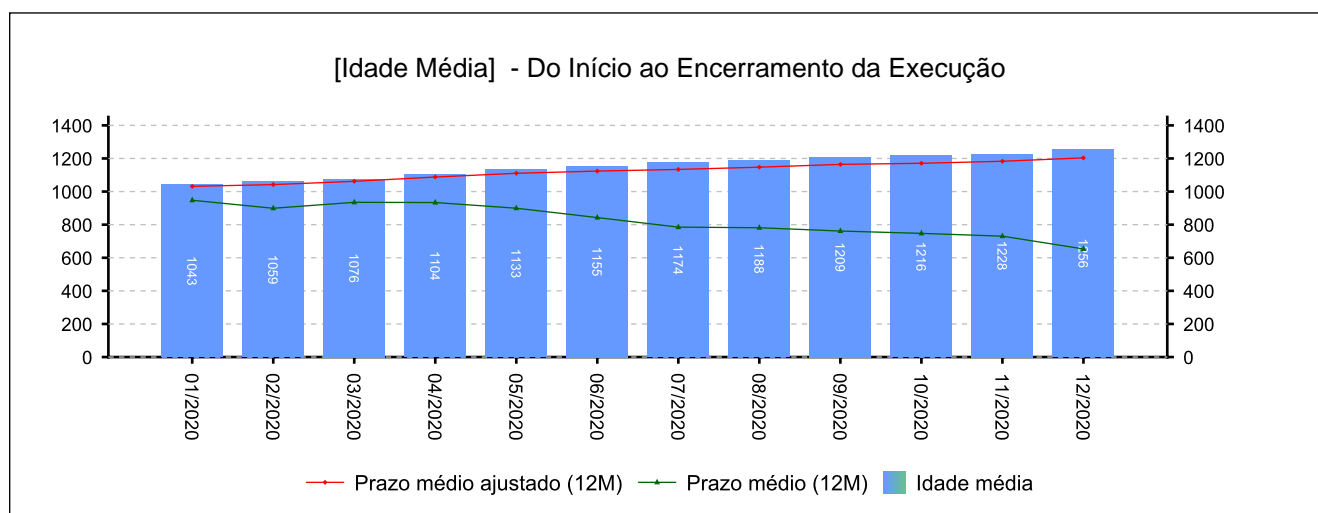


6 - IDADES MÉDIAS

(fonte: e-Gestão e IGEST)

6.3 - Do Início ao Encerramento da Execução

PROCESSO	ENTRADA	DISTRIBUIÇÃO	IDADE
0018500-80.1995.5.15.0056	04/03/1996	02/02/1995	9068
0044300-13.1995.5.15.0056	21/03/1996	17/04/1995	9051
0156600-15.1995.5.15.0056	21/03/1996	07/11/1995	9051
0086100-21.1995.5.15.0056	05/12/1996	07/07/1995	8792
0034000-21.1997.5.15.0056	09/06/1997	10/03/1997	8606
Período: até 12/2020			





6 - IDADES MÉDIAS

(fonte: e-Gestão e IGEST)

6.4 - Resumo

	MAIOR IDADE (DIAS)	IDADE MÉDIA (DIAS)	PRAZO MÉDIO (DIAS)	PRAZO MÉDIO ESTIMADO
Da Distribuição até o Encerramento da Instrução	2216	374	528	359
Do Início ao Encerramento da Liquidação	1399	180	129	154
Do Início ao Encerramento da Execução	9068	1255	653	1204

Período: até 12/2020

*Valor estimado do respectivo prazo médio caso os processos deixassem a pendência, em dias.

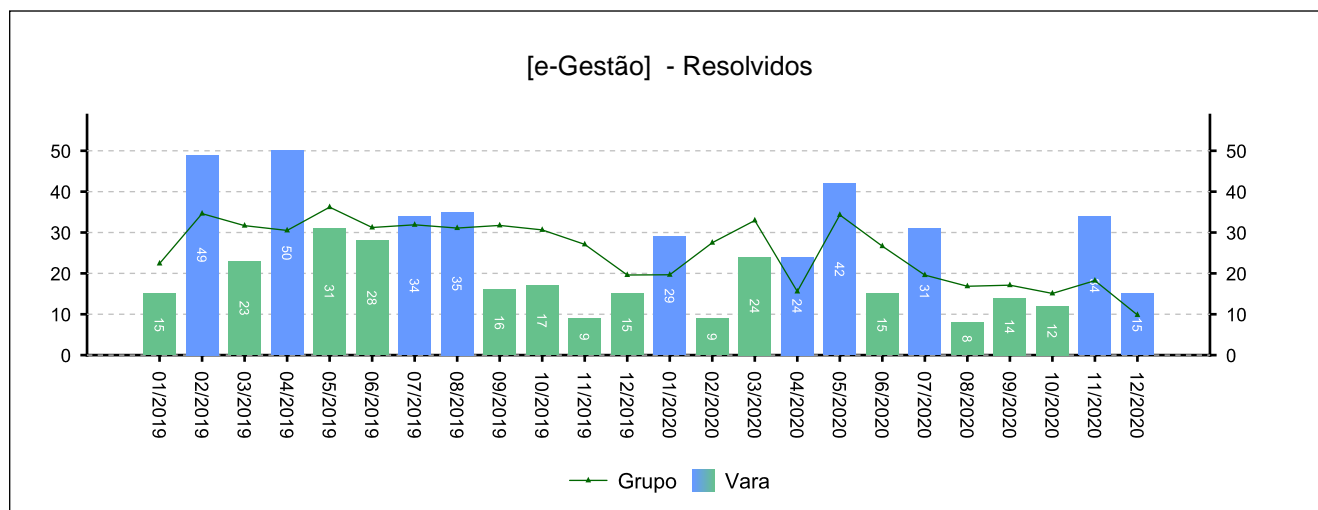
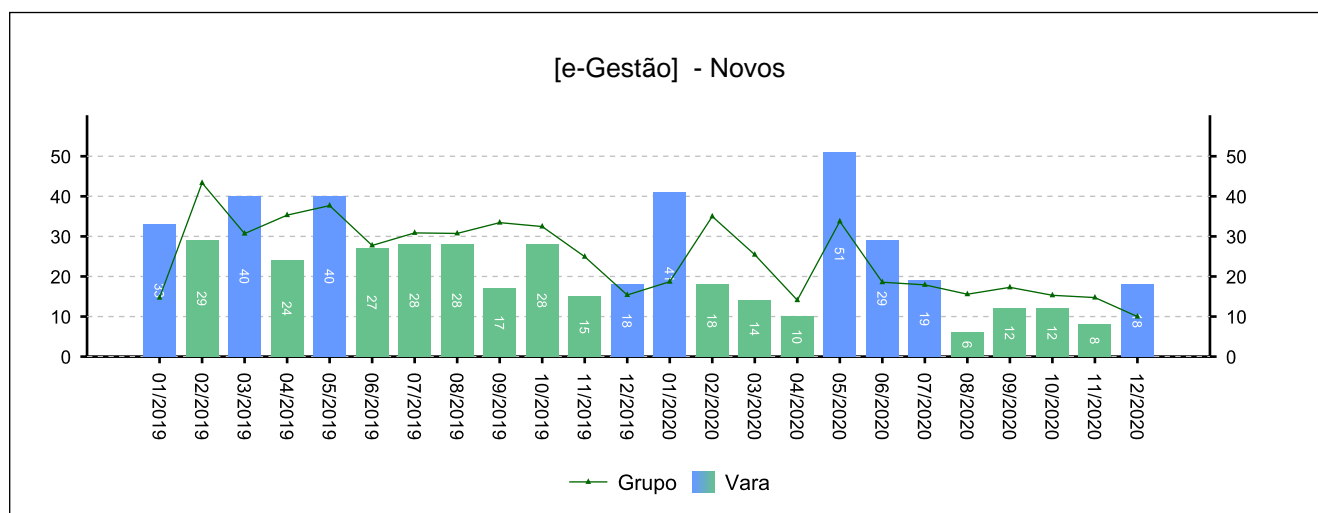


7 - INCIDENTES PROCESSUAIS

(fonte: e-Gestão)

7.1 - Embargos de declaração

NOVOS	RESOLVIDOS	PENDENTES
50	75	10
Período: 09/2020 a 12/2020		

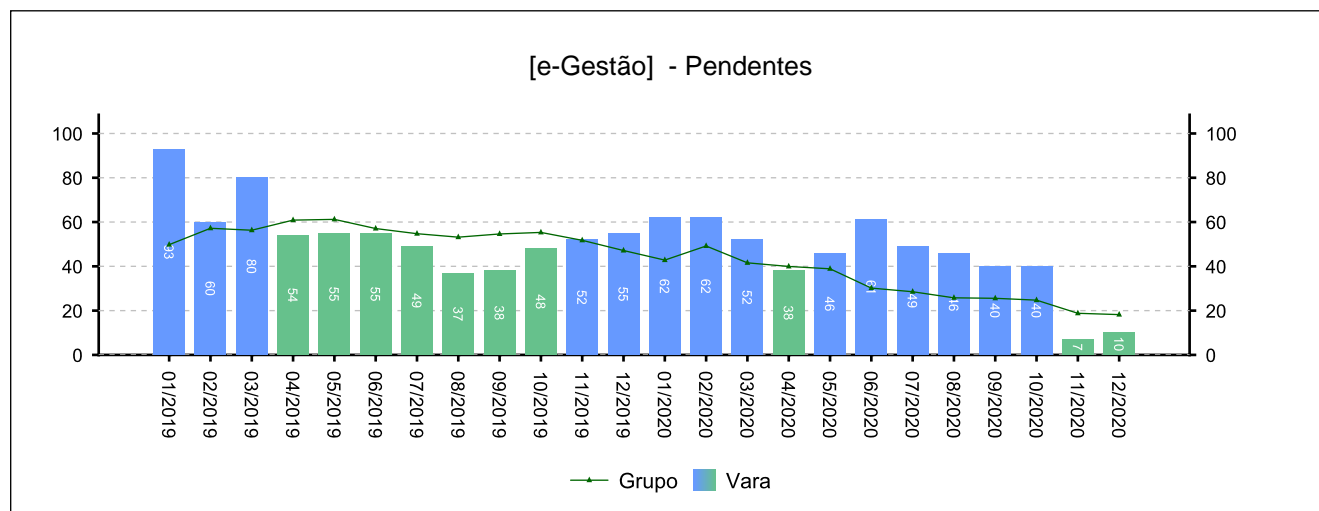




7 - INCIDENTES PROCESSUAIS

(fonte: e-Gestão)

7.1 - Embargos de declaração



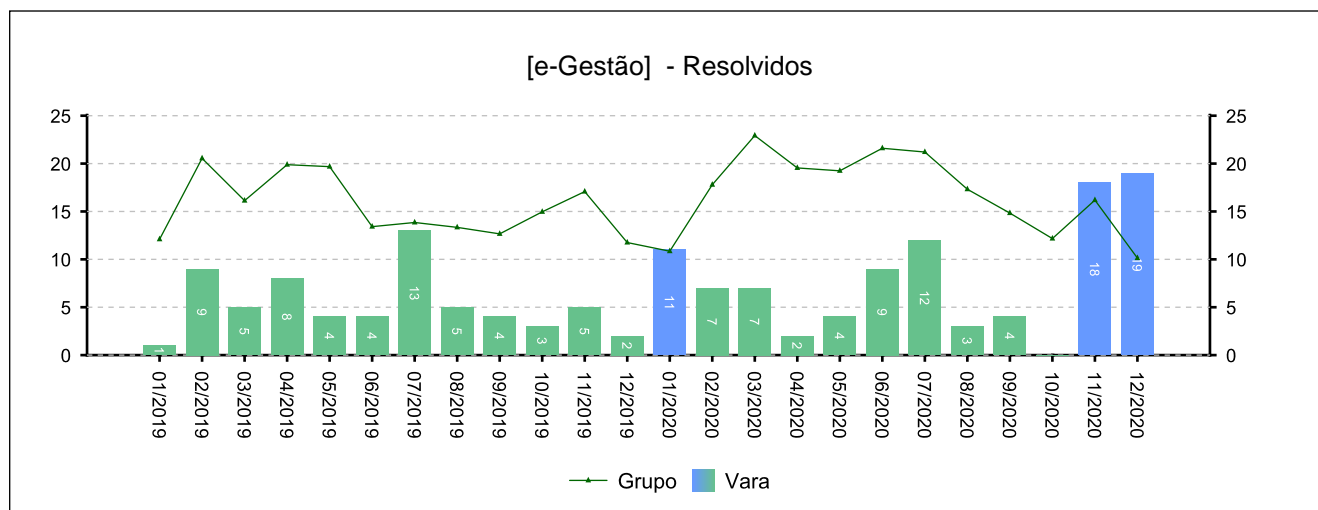
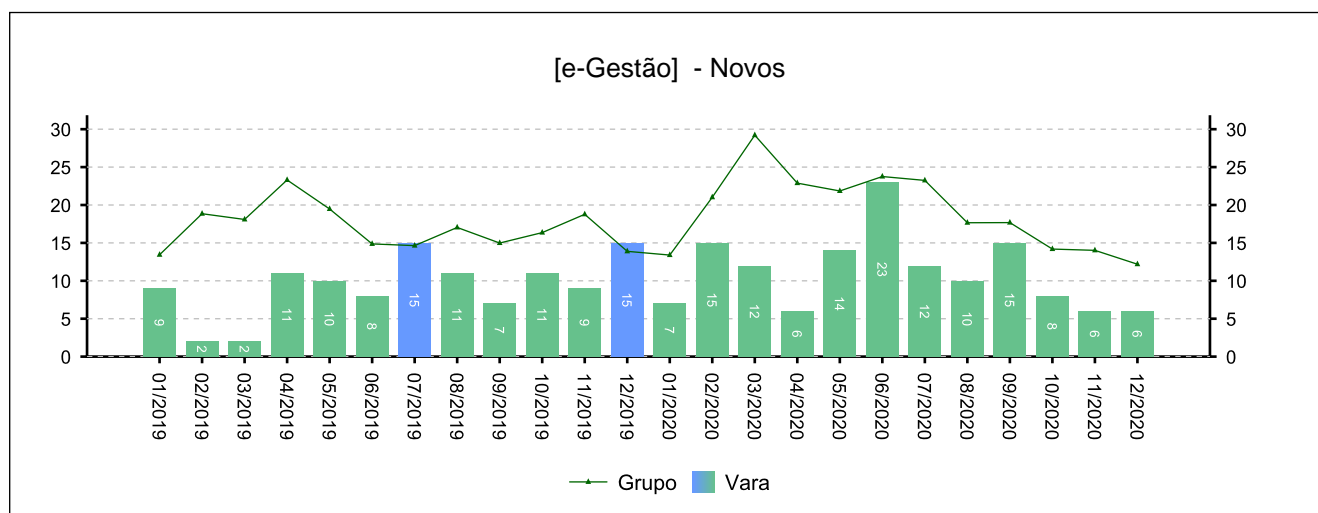


7 - INCIDENTES PROCESSUAIS

(fonte: e-Gestão)

7.2 - Tutelas Provisórias

NOVOS	RESOLVIDOS	PENDENTES
35	41	26
Período: 09/2020 a 12/2020		

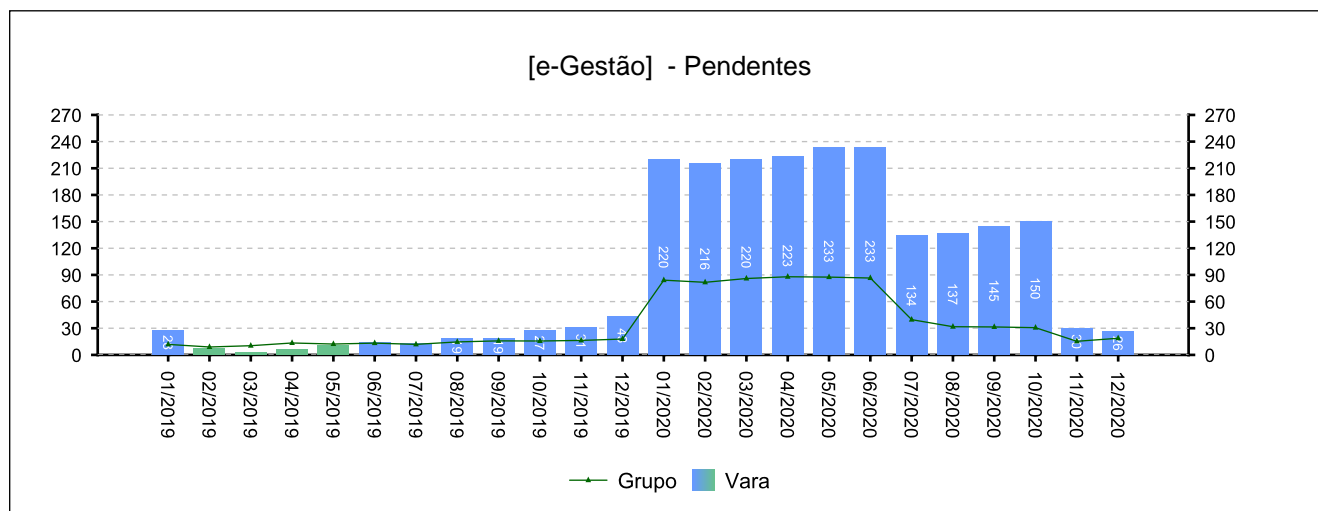




7 - INCIDENTES PROCESSUAIS

(fonte: e-Gestão)

7.2 - Tutelas Provisórias





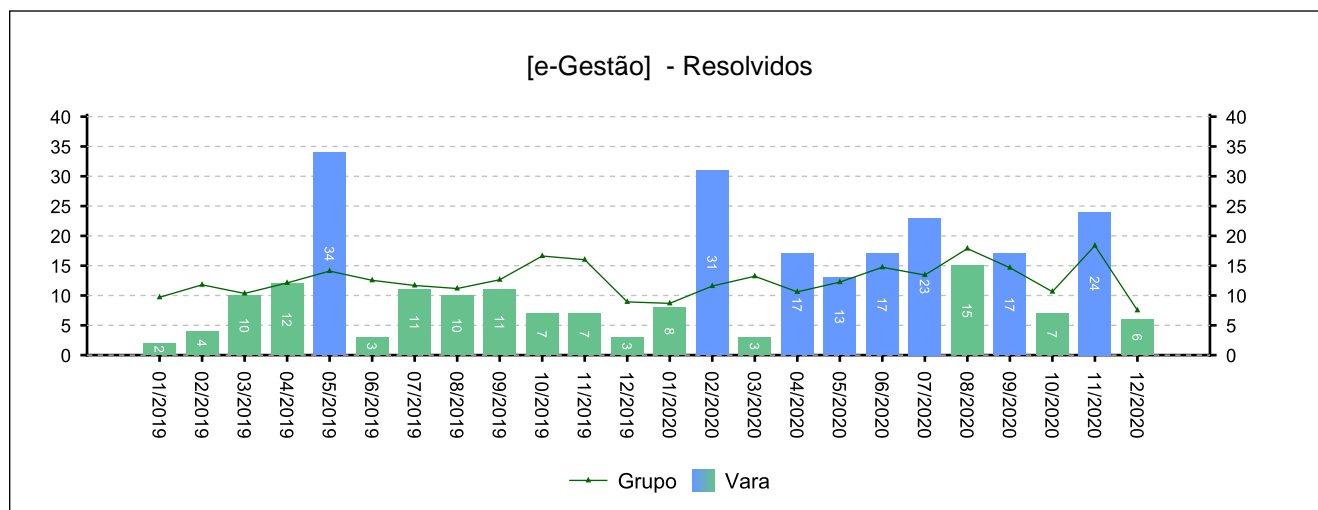
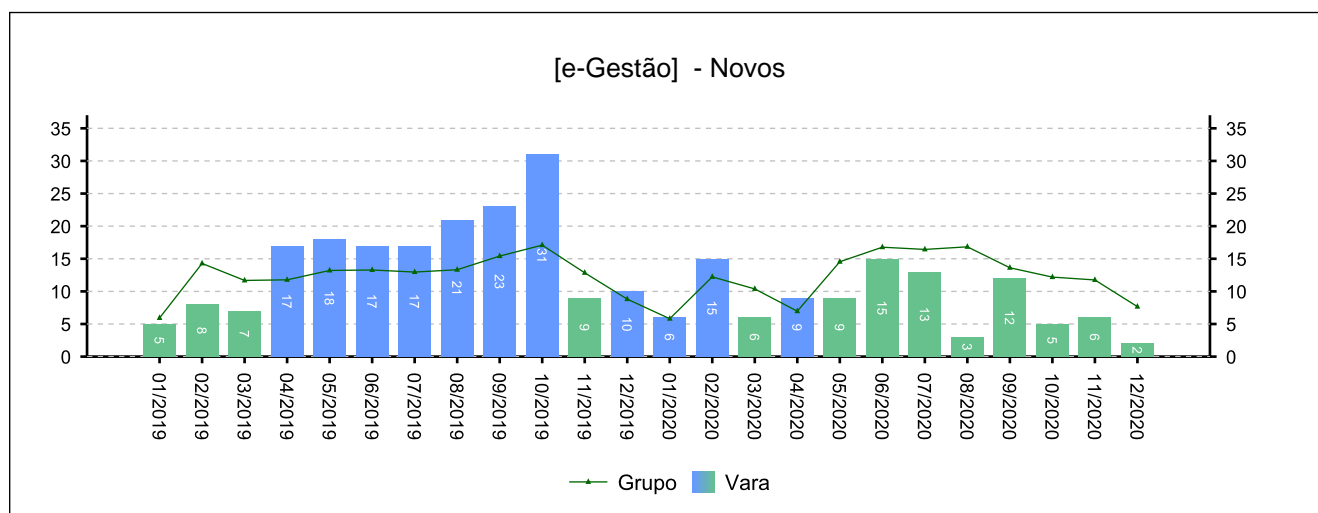
7 - INCIDENTES PROCESSUAIS

(fonte: e-Gestão)

7.3 - Incidentes na Liquidação/Execução

NOVOS	RESOLVIDOS	PENDENTES
25	54	25

Período: 09/2020 a 12/2020

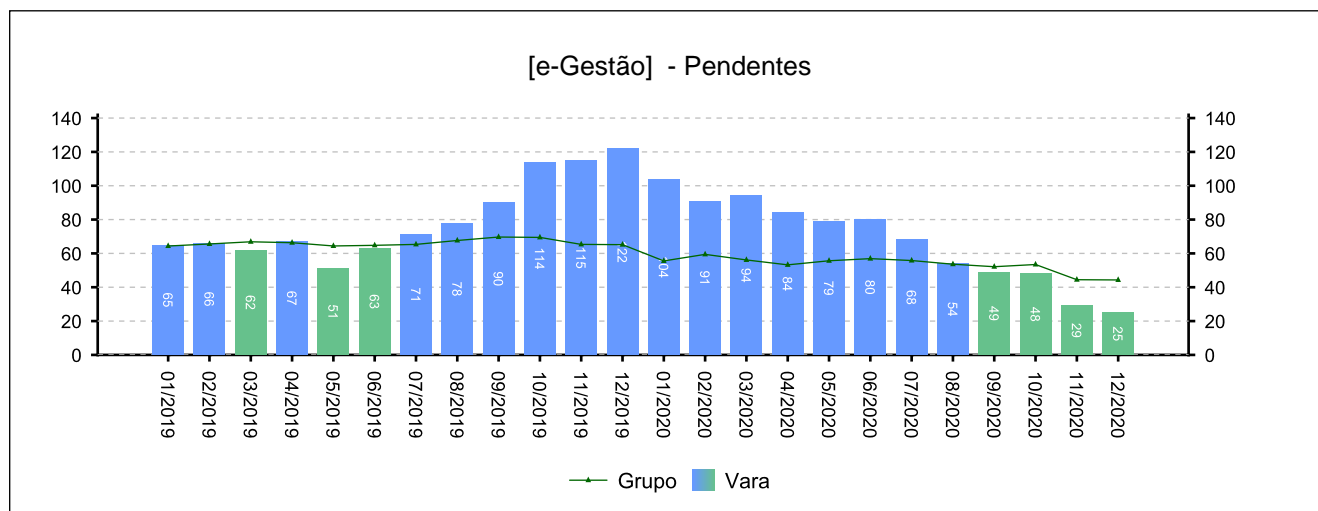




7 - INCIDENTES PROCESSUAIS

(fonte: e-Gestão)

7.3 - Incidentes na Liquidação/Execução





7 - INCIDENTES PROCESSUAIS

(fonte: e-Gestão)

7.4 - Total de Incidentes

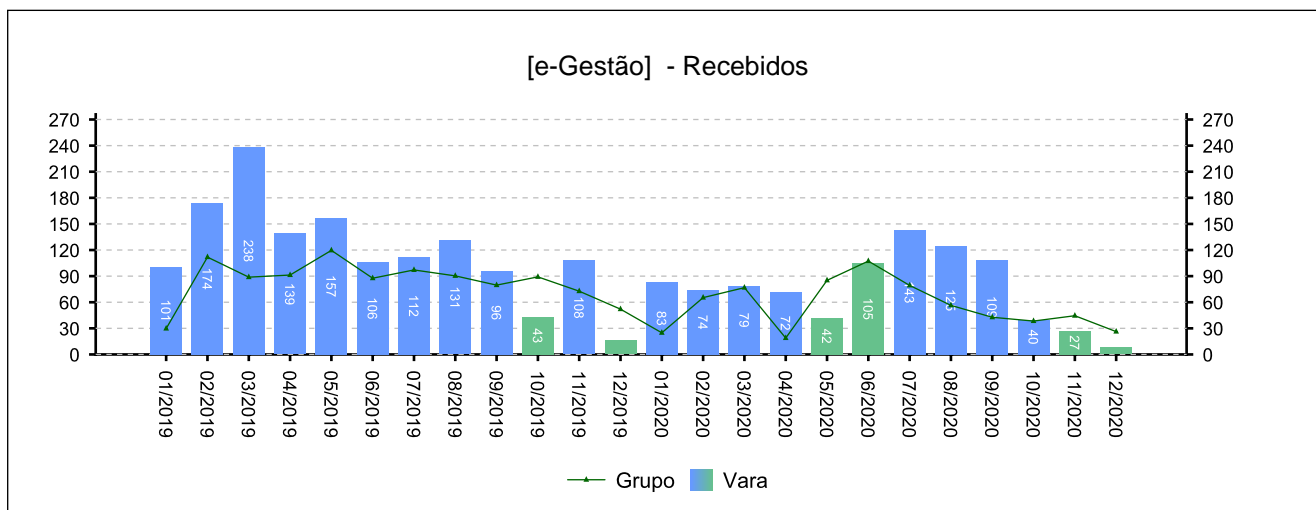
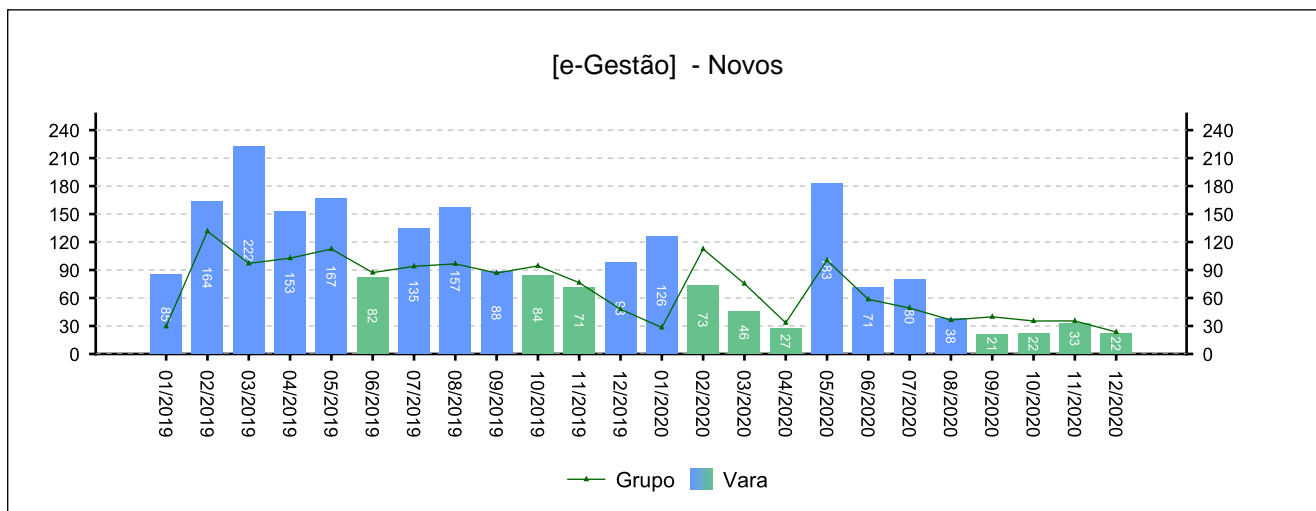
NOVOS	RESOLVIDOS	PENDENTES
110	170	61
Período: 09/2020 a 12/2020		

8 - RECURSOS

(fonte: e-Gestão)

8.1 - Recurso Ordinário

NOVOS	COM JUÍZO DE ADMISSIBILIDADE	SEM JUÍZO DE ADMISSIBILIDADE
98	184	112
Período: 09/2020 a 12/2020		

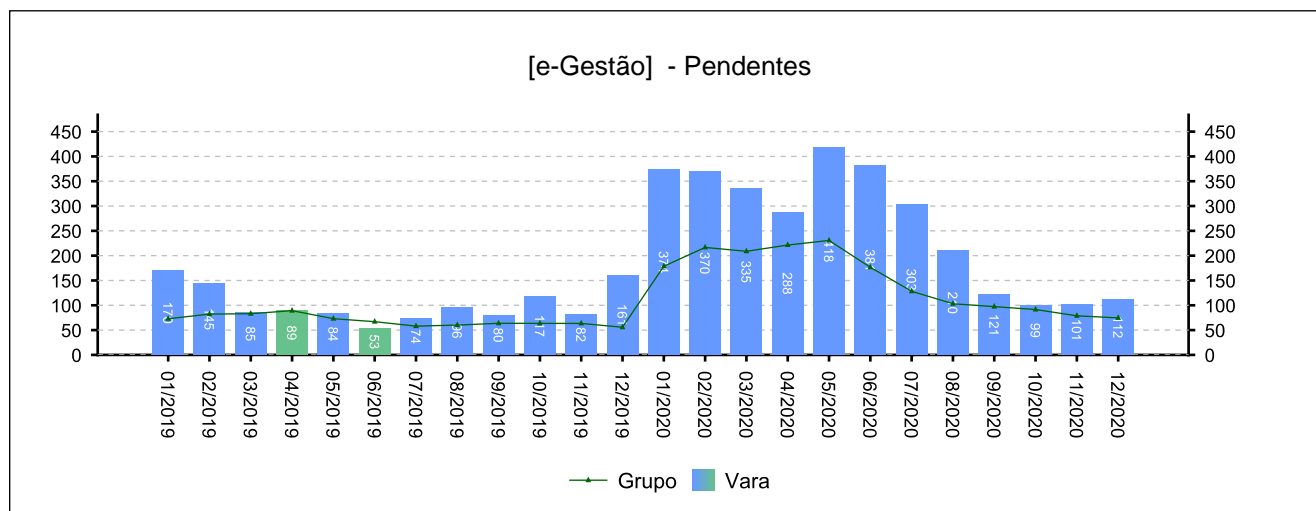




8 - RECURSOS

(fonte: e-Gestão)

8.1 - Recurso Ordinário





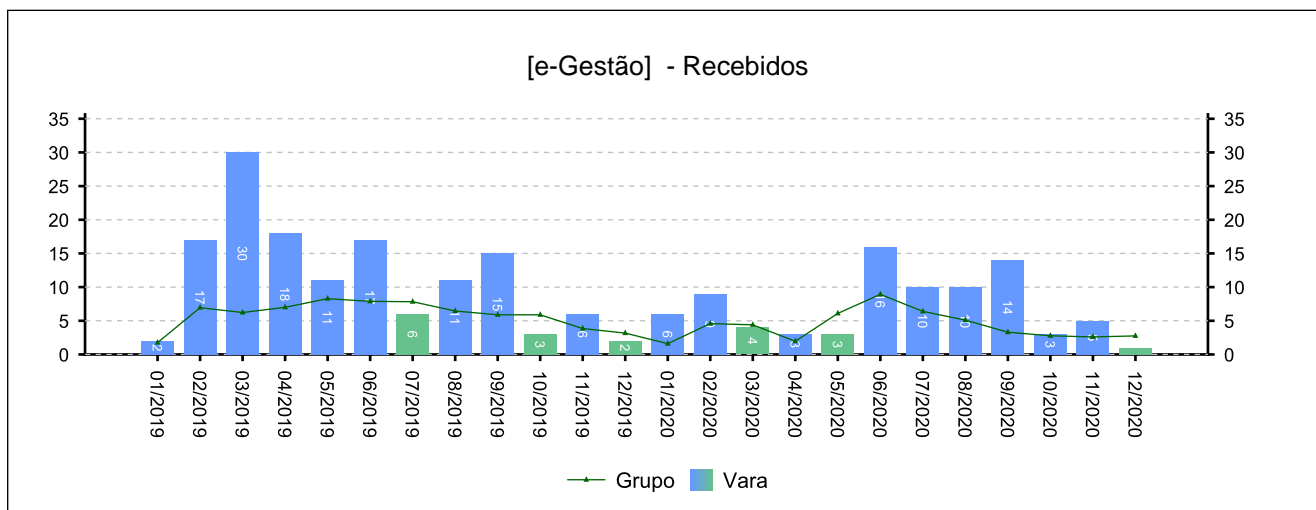
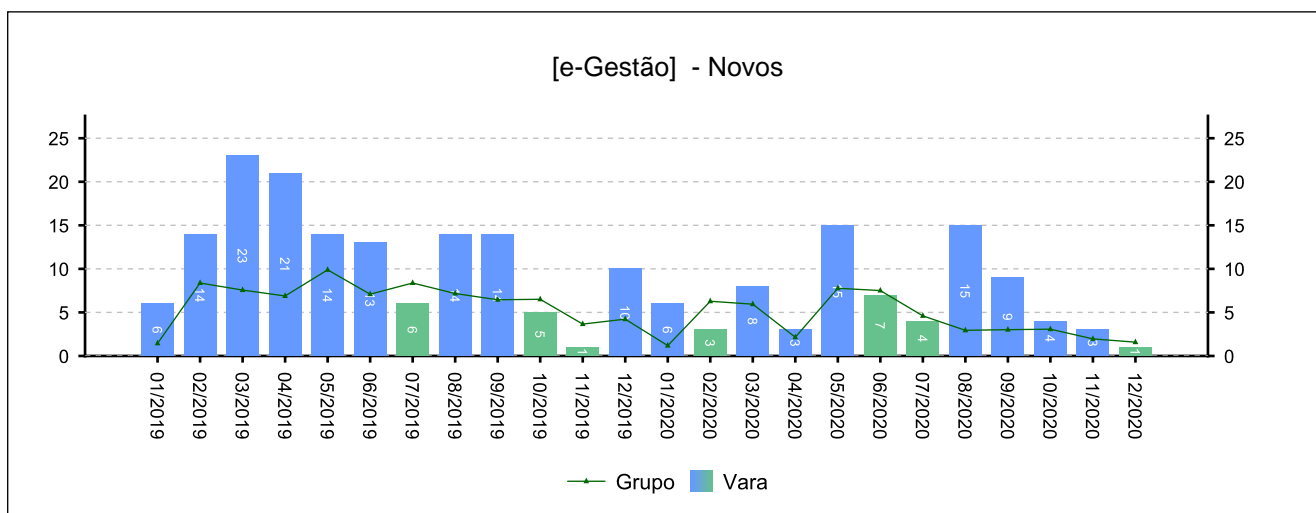
8 - RECURSOS

(fonte: e-Gestão)

8.2 - Recurso Adesivo

NOVOS	COM JUÍZO DE ADMISSIBILIDADE	SEM JUÍZO DE ADMISSIBILIDADE
17	23	15

Período: 09/2020 a 12/2020

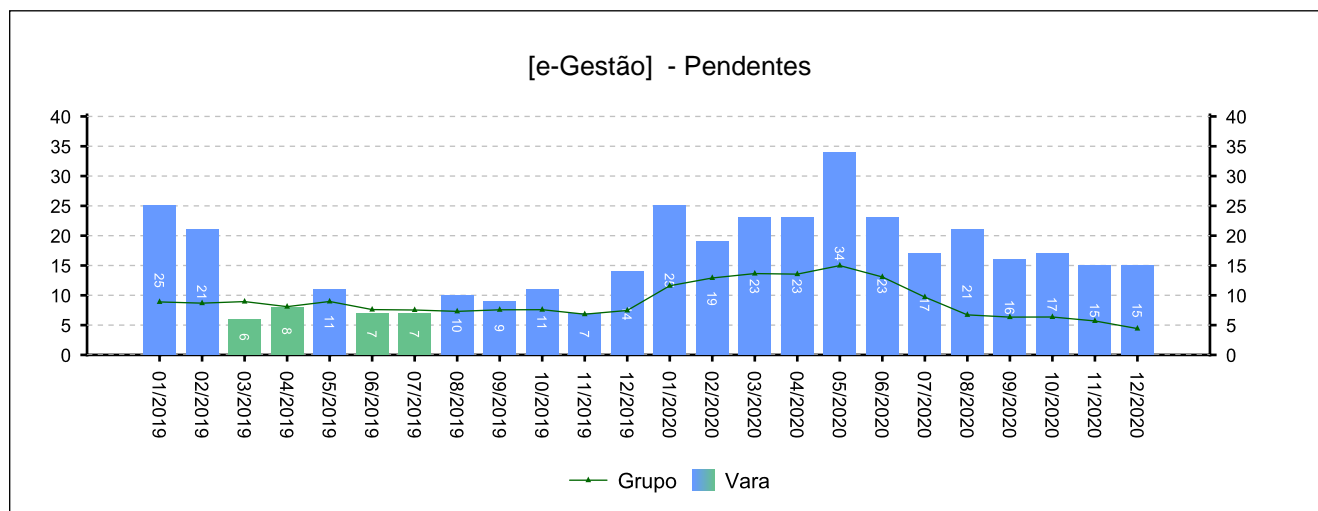




8 - RECURSOS

(fonte: e-Gestão)

8.2 - Recurso Adesivo





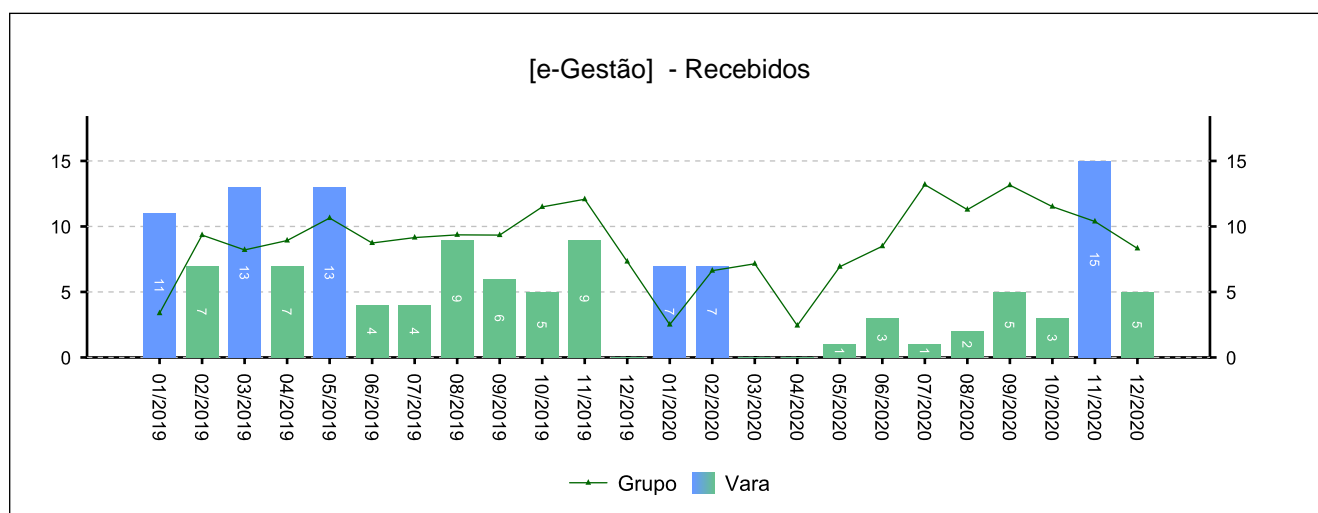
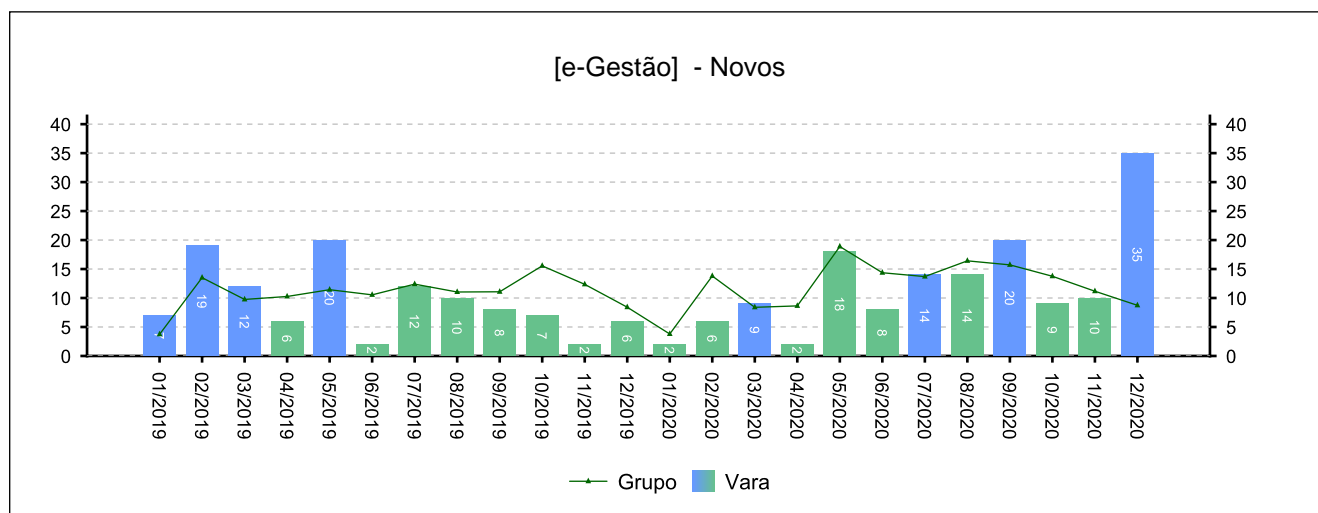
8 - RECURSOS

(fonte: e-Gestão)

8.3 - Agravo de petição

NOVOS	COM JUÍZO DE ADMISSIBILIDADE	SEM JUÍZO DE ADMISSIBILIDADE
74	28	103

Período: 09/2020 a 12/2020

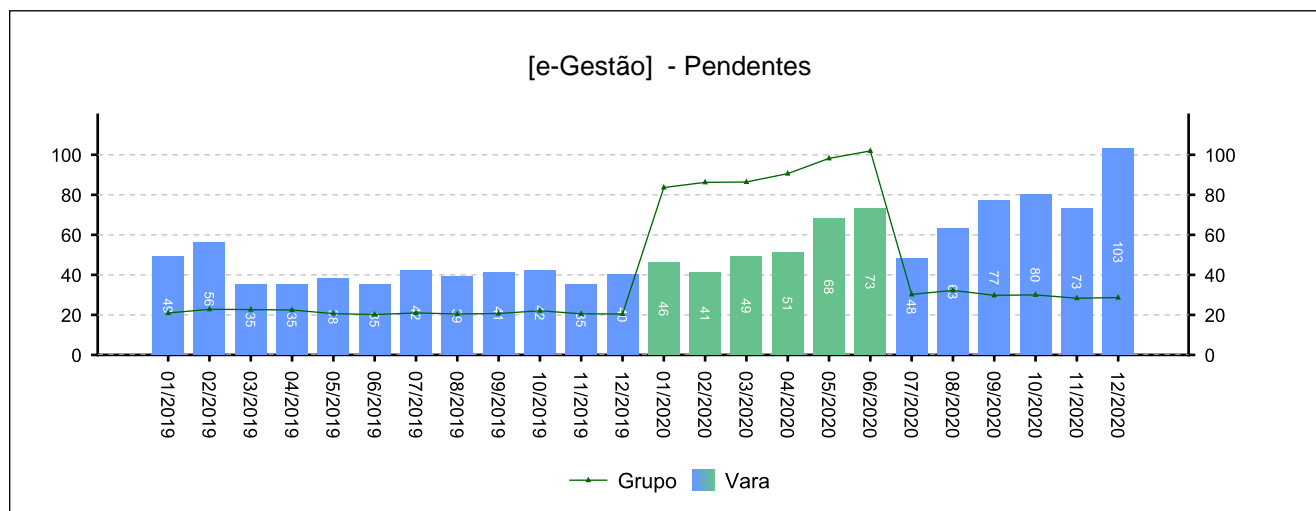




8 - RECURSOS

(fonte: e-Gestão)

8.3 - Agravo de petição





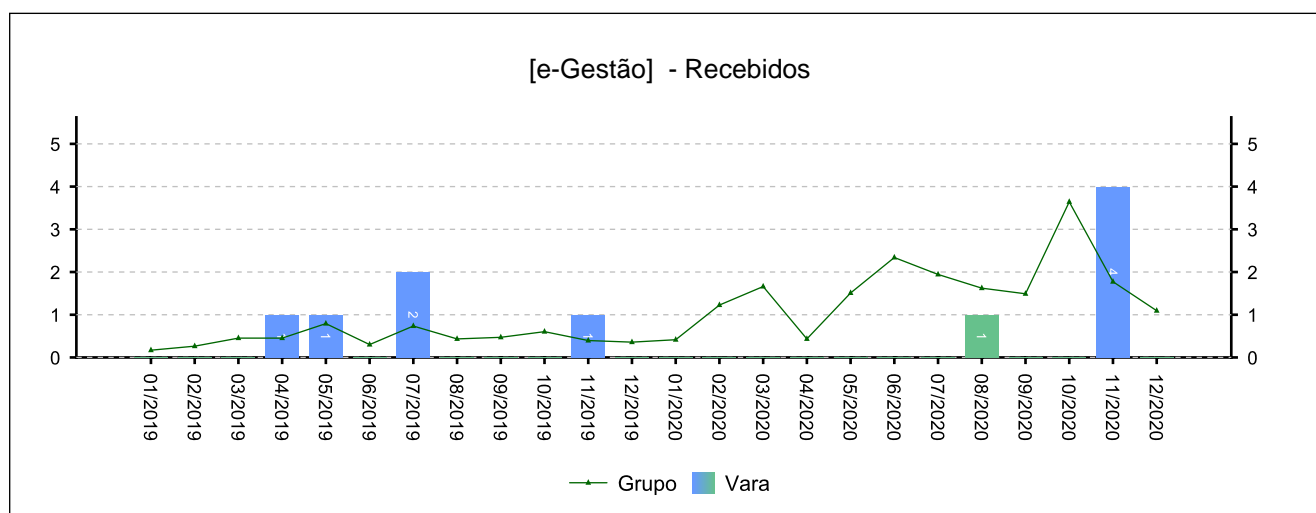
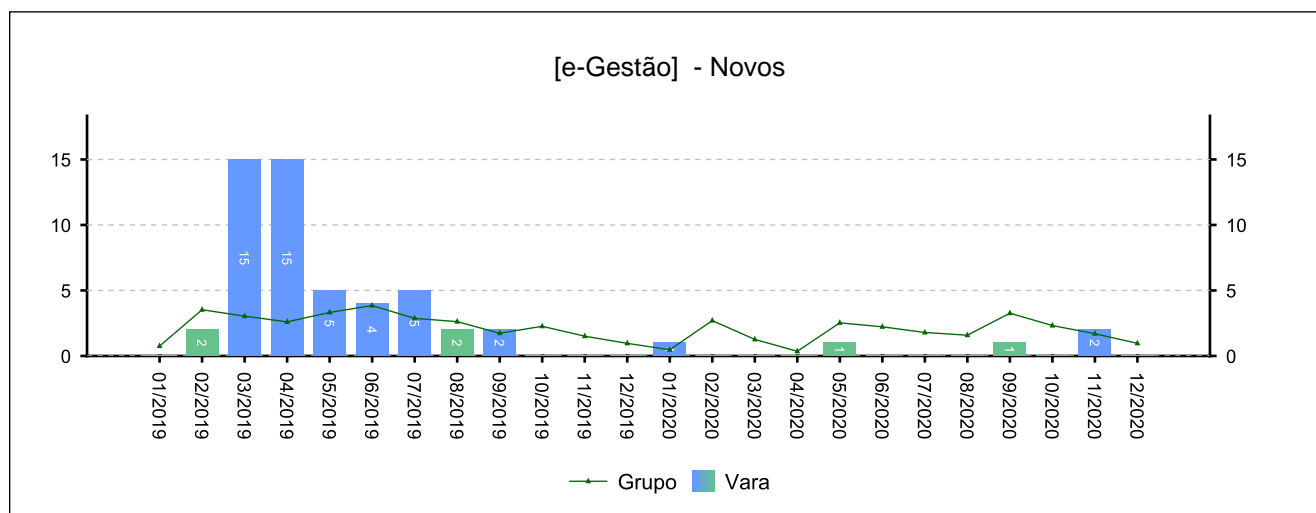
8 - RECURSOS

(fonte: e-Gestão)

8.4 - Agravo de Instrumento

NOVOS	COM JUÍZO DE ADMISSIBILIDADE	SEM JUÍZO DE ADMISSIBILIDADE
3	4	1

Período: 09/2020 a 12/2020

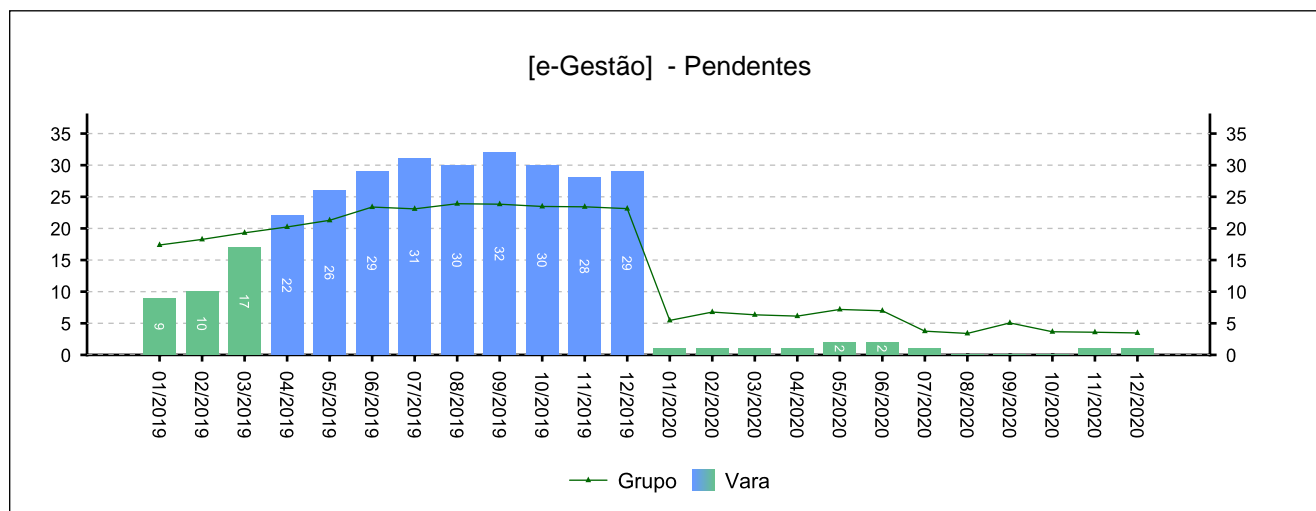




8 - RECURSOS

(fonte: e-Gestão)

8.4 - Agravo de Instrumento





8 - RECURSOS

(fonte: e-Gestão)

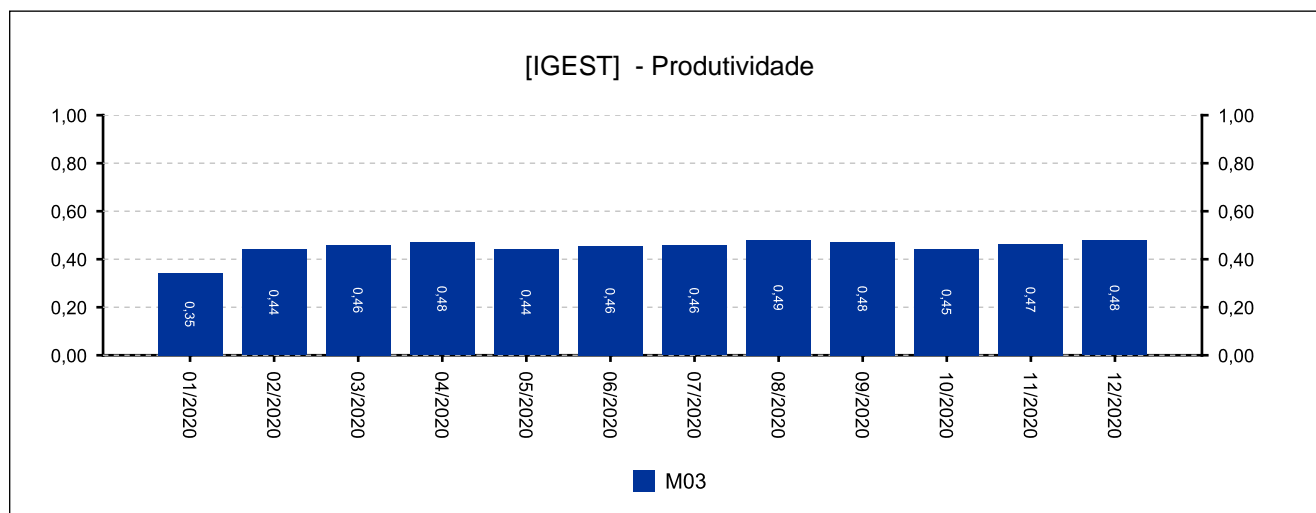
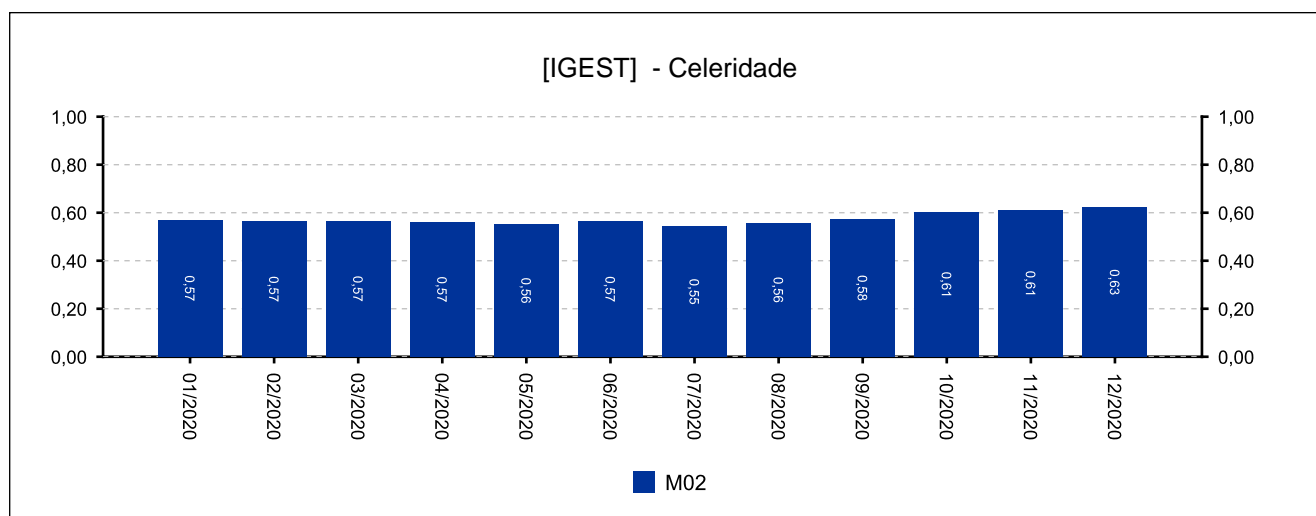
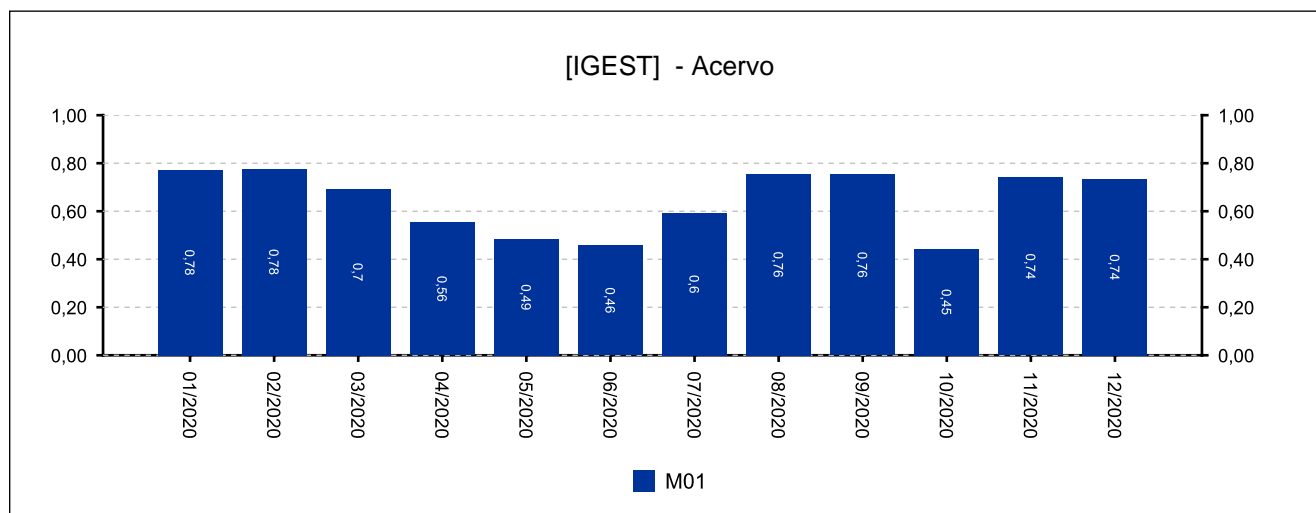
8.5 - Total de Recursos

NOVOS	COM JUÍZO DE ADMISSIBILIDADE	SEM JUÍZO DE ADMISSIBILIDADE
192	239	231
Período: 09/2020 a 12/2020		

9 - ÍNDICE NACIONAL DE GESTÃO DE DESEMPENHO DA JUSTIÇA DO TRABALHO

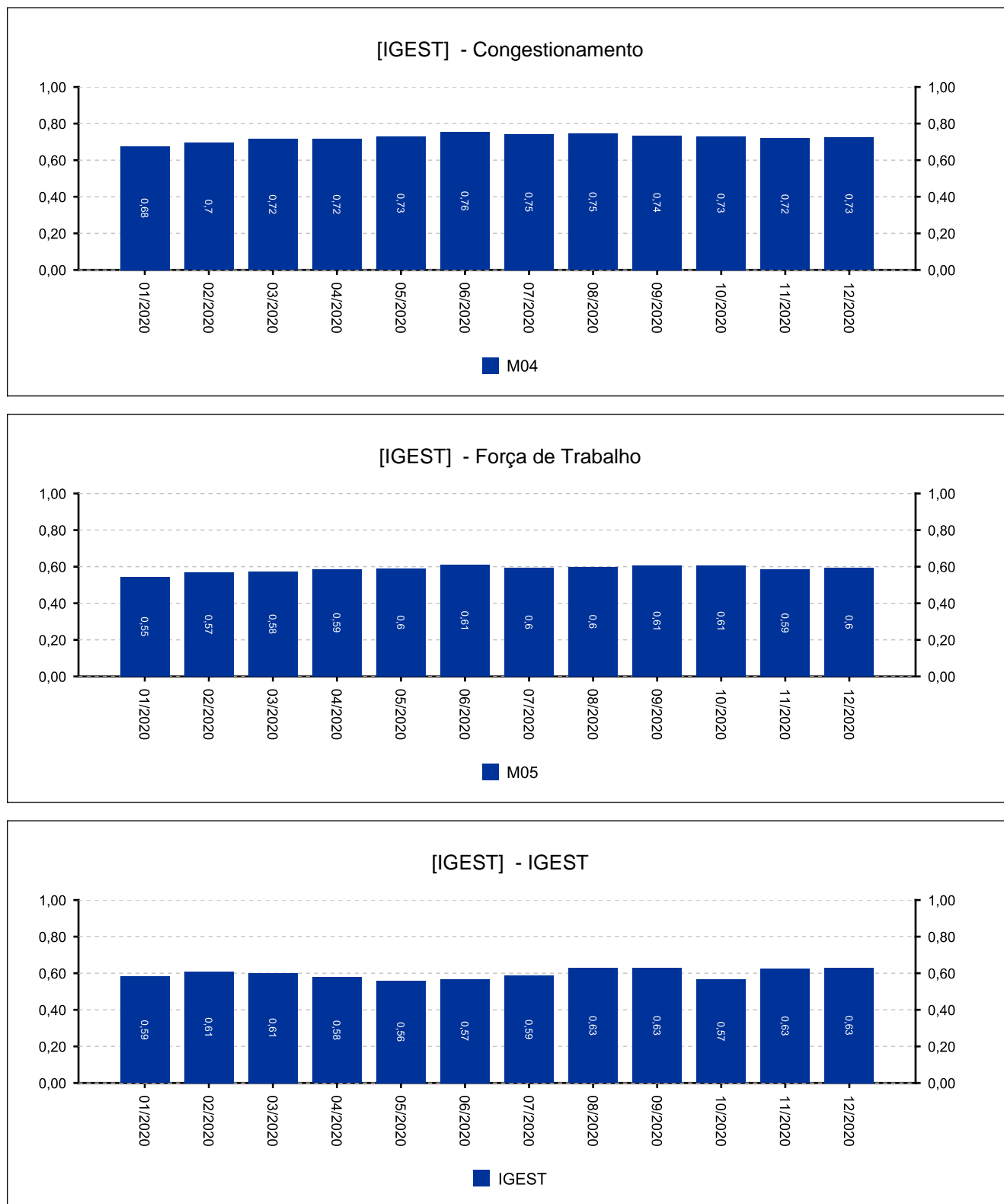
(fonte: e-SInCor - IGEST e Horus - TRT8)

DATA IGEST	M01	M02	M03	M04	M05	IGEST
10/2020	0,4434	0,6004	0,4435	0,7292	0,6041	0,5641
11/2020	0,7398	0,6085	0,4626	0,7199	0,5846	0,6231
12/2020	0,7333	0,6209	0,4778	0,7234	0,5942	0,6299



9 - ÍNDICE NACIONAL DE GESTÃO DE DESEMPENHO DA JUSTIÇA DO TRABALHO

(fonte: e-SInCor - IGEST e Horus - TRT8)





10.1 - AFERIÇÃO DE RESULTADOS - SOLUCIONADOS [01/2020 a 12/2020]

(fonte: e-Gestão e Relatório de Aferição de Resultados)

Processos - Informações Individuais	Quantidade	Média Mensal	
		Total	RARIA*
Processos solucionados - com exame de mérito (conciliações) [A]	400	33,3	20,1
Processos solucionados - com exame de mérito (exceto conciliações) [B]	595	49,6	29,9
Processos solucionados - com exame de mérito [A + B]	995	82,9	50,1
Processos solucionados - sem exame de mérito	93	7,8	4,7
Incidentes Processuais Resolvidos	549	45,8	27,6
Dias-Juiz	596	49,7	---

*Aferição de Resultado Individual Aproximado

Processos - Informações do Grupo	Quantidade	Média Mensal	
		Total	RARIA*
Processos solucionados - com exame de mérito (conciliações) [A]	23.641	37,2	24,4
Processos solucionados - com exame de mérito (exceto conciliações) [B]	32.218	50,7	33,3
Processos solucionados - com exame de mérito [A + B]	55.859	87,8	57,7
Processos solucionados - sem exame de mérito	6.945	10,9	7,2
Incidentes Processuais Resolvidos	33.392	52,5	34,5
Dias-Juiz	29.043	45,7	---

*Aferição de Resultado Individual Aproximado

Processos - Informações do TRT15	Quantidade	Média Mensal	
		Total	RARIA*
Processos solucionados - com exame de mérito (conciliações) [A]	70.409	38,3	25,5
Processos solucionados - com exame de mérito (exceto conciliações) [B]	94.044	51,2	34,0
Processos solucionados - com exame de mérito [A + B]	164.453	89,6	59,5
Processos solucionados - sem exame de mérito	19.905	10,8	7,2
Incidentes Processuais Resolvidos	89.371	48,7	32,4
Dias-Juiz	82.862	45,1	---

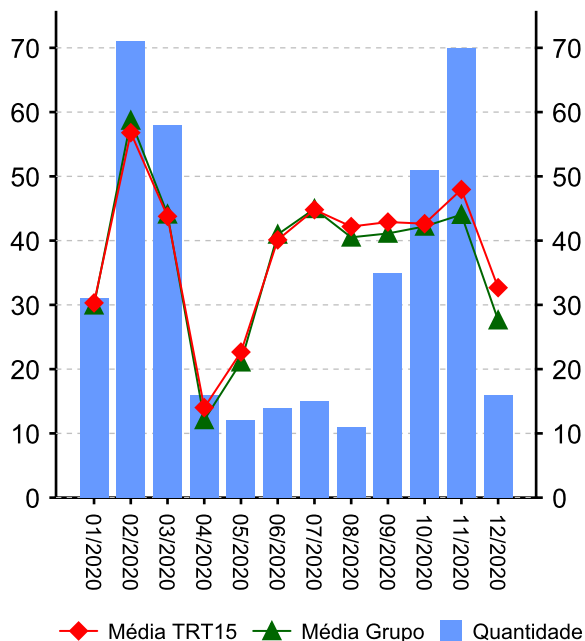
*Aferição de Resultado Individual Aproximado

10.1 - AFERIÇÃO DE RESULTADOS - SOLUCIONADOS [01/2020 a 12/2020]

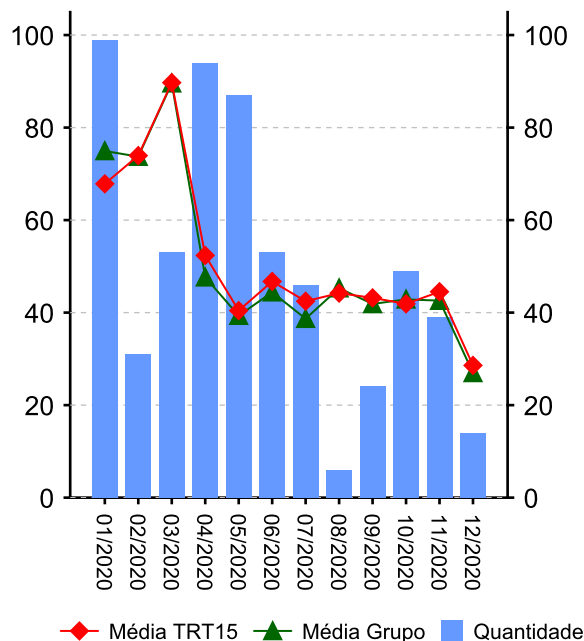
(fonte: e-Gestão e Relatório de Aferição de Resultados)

Resumo - Processos

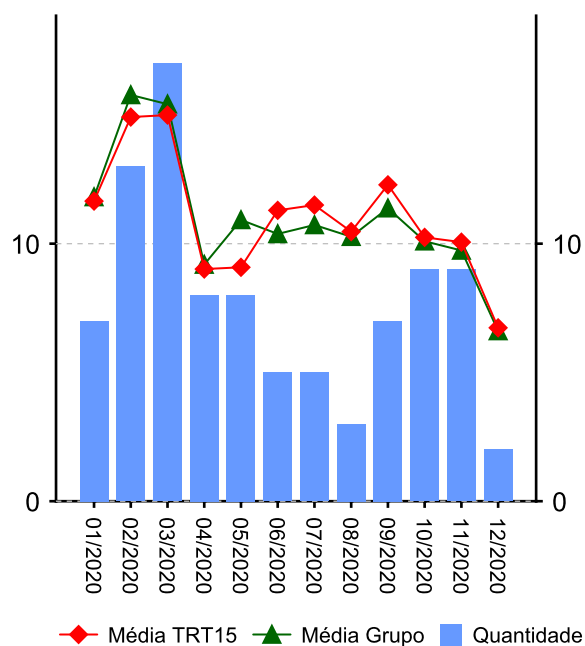
Processos Solucionados - com exame de mérito (conciliações)



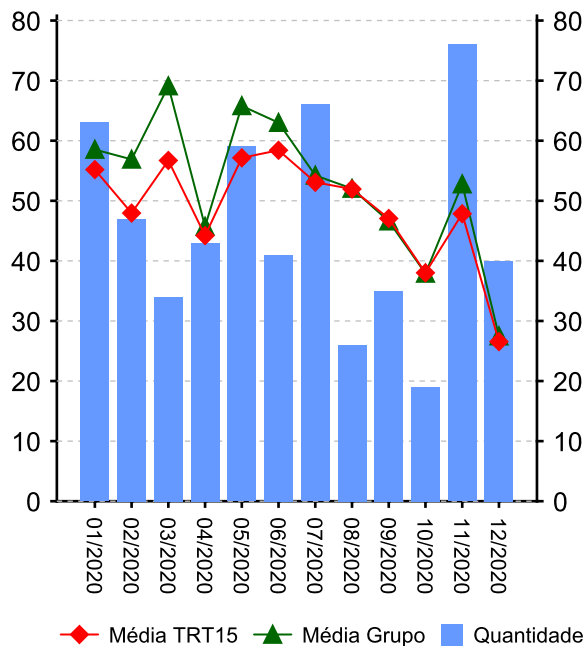
Processos Solucionados - com exame de mérito (exceto conciliações)



Processos Solucionados - sem exame de mérito



Incidentes Processuais Resolvidos





10.2 - AFERIÇÃO DE RESULTADOS - AUDIÊNCIAS [01/2020 a 12/2020]

(fonte: e-Gestão e Relatório de Aferição de Resultados)

Informações Individuais	Quantidade	Média Mensal	
		Total	RARIA*
Sessões de audiência realizadas - inicial	684	57,0	34,4
Sessões de audiência realizadas - instrução	240	20,0	12,1
Sessões de audiência realizadas - una	283	23,6	14,2
Sessões de audiência realizadas - conciliação na fase de conhecimento	299	24,9	15,1
Sessões de audiência realizadas - conciliação na fase de execução	601	50,1	30,3
Sessões de audiência realizadas - justificção prévia	0	0,0	0,0
Sessões de audiência realizadas - instrução e julgamento	0	0,0	0,0
Sessões de audiência realizadas - encerramento de instrução	0	0,0	0,0
Sessões de audiência realizadas - inquirição de testemunha (juízo	18	1,5	0,9
Sessões de audiência realizadas - una + instrução	523	43,6	26,3
Sessões de audiência realizadas - conciliação conhecimento + execução	900	75,0	45,3
Dias-Juiz	596	49,7	---

*Aferição de Resultado Individual Aproximado

Informações do Grupo	Quantidade	Média Mensal	
		Total	RARIA*
Dias-Juiz	29.043	45,7	---

Informações do TRT15	Quantidade	Média Mensal	
		Total	RARIA*
Dias-Juiz	82.862	45,1	---

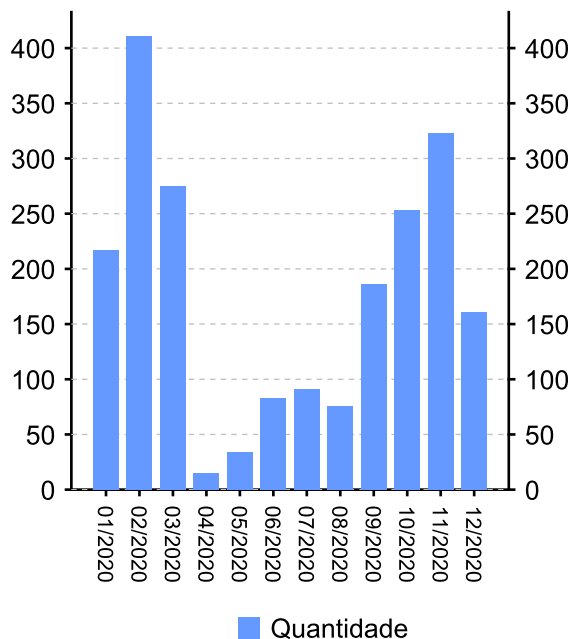


10.2 - AFERIÇÃO DE RESULTADOS - AUDIÊNCIAS [01/2020 a 12/2020]

(fonte: e-Gestão e Relatório de Aferição de Resultados)

Resumo - Audiências

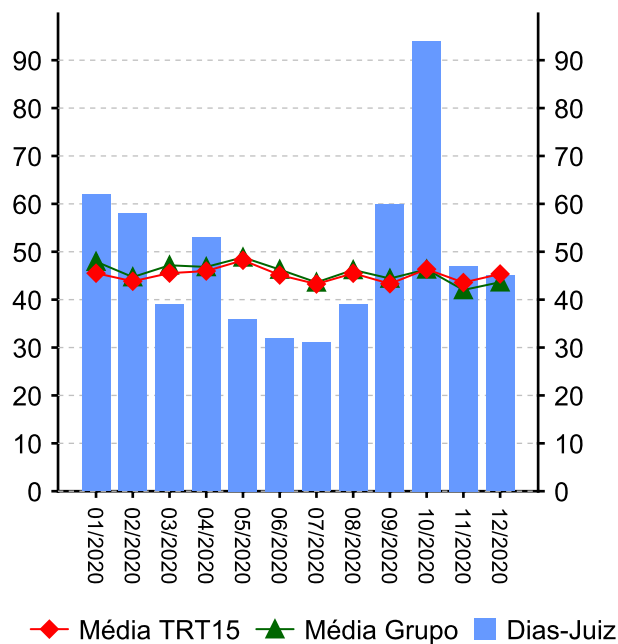
Audiências



■ Quantidade

Audiências	Conciliação Conhec.	Conciliação Exec.	Inicial	Instrução	UNA	Total
01/2020	9	43	43	51	63	209
02/2020	24	59	121	87	111	402
03/2020	47	47	55	56	69	274
04/2020	11	4	0	0	0	15
05/2020	12	22	0	0	0	34
06/2020	15	52	16	0	0	83
07/2020	19	72	0	0	0	91
08/2020	7	56	13	0	0	76
09/2020	33	66	70	8	9	186
10/2020	54	40	137	10	12	253
11/2020	58	34	195	22	14	323
12/2020	10	106	34	6	5	161
Total	299	601	684	240	283	2107

Dias-Juiz



◆ Média TRT15 ▲ Média Grupo ■ Dias-Juiz

Dias-Juiz


Mês/Ano	Qtd
01/2020	62
02/2020	58
03/2020	39
04/2020	53
05/2020	36
06/2020	32
07/2020	31
08/2020	39
09/2020	60
10/2020	94
11/2020	47
12/2020	45
Média Mensal	49,7

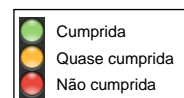
11 - METAS NACIONAIS [até 12/2020]:

(fonte: e-Gestão e Relatório de Acompanhamento de Metas)

Meta 1 [CNJ 2019] - Julgar mais processos que os distribuídos



Julgar quantidade maior de processos de conhecimento do que os distribuídos no ano

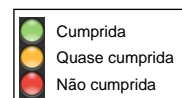
Casos Novos	Solucionados	Meta	Pendentes de Solução	Média Mensal de Casos Novos	Média Mensal de Processos Solucionados	Grau de Cumprimento
1749	2610	1749	0	146	218	100 % 



Meta 2 [CNJ 2019] - Julgar processos mais antigos


Identificar e julgar, até 31/12/2019, pelo menos 92% dos processos distribuídos até 31/12/2017

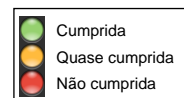
Processos distribuídos até 31/12/2017	Meta	Solucionados	Pendentes de Solução	Média Mensal de Processos Solucionados (Total)	Média Mensal de Processos Solucionados (Meta 2)	Taxa de soluções Meta 2 x Total*	Grau de Cumprimento
2388	2197	2215	0	218	62	28 % 	100 % 



Meta 5 [CNJ 2019] - Impulsionar processos à execução

Baixar quantidade maior de processos de execução do que o total de casos novos de execução no ano corrente

Execuções Iniciadas	Execuções Baixadas	Meta	Execuções Pendentes	Média Mensal de Execuções Iniciadas	Média Mensal de Execuções Baixadas	Grau de Cumprimento
922	640	922	282	77	53	69 % 





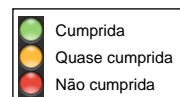
11 - METAS NACIONAIS [até 12/2020]:

(fonte: e-Gestão e Relatório de Acompanhamento de Metas)

Meta 6 [CNJ 2019] - Priorizar o julgamento das ações coletivas

Identificar e julgar, até 31/12/2019, 98% das ações coletivas distribuídas até 31/12/2016

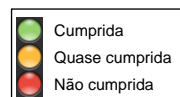
Processos pendentes da meta em 31/12/2016	Processos solucionados a partir de 01/01/2017	Pendentes de Solução (Calculado)	Pendentes de Solução na meta (e-Gestão)	Grau de Cumprimento
34	36	0	1	97 %



Meta 5 [JT 2019] - Tempo médio de Duração do Processo - Conhecimento

Reduzir em 4% o prazo médio em relação ao ano base 2017 [TMDP1c]

Prazo Médio em 2017	Prazo Médio em 2019	Meta	Grau de Cumprimento
532	541	511	94 %




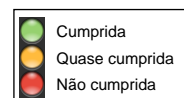
11 - METAS NACIONAIS [até 12/2020]:

(fonte: e-Gestão e Relatório de Acompanhamento de Metas)

Meta 1 [CNJ 2020] - Julgar mais processos que os distribuídos


Julgar quantidade maior de processos de conhecimento do que os distribuídos no ano

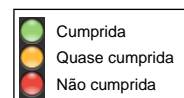
Casos Novos	Solucionados	Meta	Pendentes de Solução	Média Mensal de Casos Novos	Média Mensal de Processos Solucionados	Grau de Cumprimento
1341	1088	1341	253	112	91	81 % 



Meta 2 [CNJ 2020] - Julgar processos mais antigos


Identificar e julgar, até 31/12/2020, pelo menos 92% dos processos distribuídos até 31/12/2018

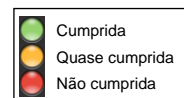
Processos distribuídos até 31/12/2018	Meta	Solucionados	Pendentes de Solução	Média Mensal de Processos Solucionados (Total)	Média Mensal de Processos Solucionados (Meta 2)	Taxa de soluções Meta 2 x Total*	Grau de Cumprimento
1366	1257	1303	0	91	36	40 % 	100 % 



Meta 5 [CNJ 2020] - Impulsionar processos à execução

Baixar quantidade maior de processos de execução do que o total de casos novos de execução no ano corrente

Execuções Iniciadas	Execuções Baixadas	Meta	Execuções Pendentes	Média Mensal de Execuções Iniciadas	Média Mensal de Execuções Baixadas	Grau de Cumprimento
515	577	515	0	43	48	100 % 





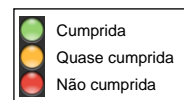
11 - METAS NACIONAIS [até 12/2020]:

(fonte: e-Gestão e Relatório de Acompanhamento de Metas)

Meta 6 [CNJ 2020] - Priorizar o julgamento das ações coletivas

Identificar e julgar, até 31/12/2020, 95% das ações coletivas distribuídas até 31/12/2017

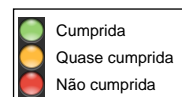
Processos distribuídos até 31/12/2017	Meta	Solucionados	Pendentes de Solução	Média Mensal de Processos Solucionados (Total)	Média Mensal de Processos Solucionados (Meta 6)	Taxa de soluções Meta 6 x Total*	Grau de Cumprimento
33	31	34	0	91	0,7	1 %	100 %



Meta 5 [JT 2020] - Tempo médio de Duração do Processo - Conhecimento

Reduzir em 4% o prazo médio em relação ao ano base 2018 [TMDP1c]

Prazo Médio em 2018	Prazo Médio em 2020	Meta	Grau de Cumprimento
606	495	582	100 %





12 - ARRECADAÇÃO

(fonte: e-Gestão)

CUSTAS E EMOLUMENTOS	IMPOSTO DE RENDA	CONTRIBUIÇÃO PREVIDENCIÁRIA
R\$ 63.557,78	R\$ 226.441,50	R\$ 3.268.268,93
Período: 09/2020 a 12/2020		



13 - PENDENTES DE SOLUÇÃO

(fonte: e-Gestão)

ANO	PROCESSOS
2012	1
2014	2
2015	6
2016	12
2017	99
2018	83
2019	667
2020	1161
Período: até 12/2020	